

氣動工具 · 精密品質 · 信譽品牌



大眾五金以專業、信賴、服務作為企業的經營理念，從創業初期銷售和維修各廠牌氣動工具，一直到代理日本品牌TOKU(東空)氣動工具已有23年豐富的經驗，在這段成長的時間秉持著售後服務為基礎的理念讓客戶信賴後，使公司穩定中不斷成長。

代理日本TOKU氣動工具銷售產品函蓋應用範圍廣泛，包括氣動扳手、氣動起子、氣動刻模機、氣動砂輪機、氣動棘輪扳手、氣動鎚、氣鑽...等工具。

從初期產品諮詢、建議、工具外型的開發與設計上體認到品牌形象的重要性，加上台灣製造氣動工具已經到成熟期，在同業先進的提攜下自創品牌POWERFUL製造屬於自己的台灣氣動工具，除不斷創新產品的研究開發更致力提昇產品品質，已達到客戶對POWERFUL工具的認同。

透過專業服務平台產品外銷，並讓國外客戶信認POWERFUL工具的品質，這一切的努力都是我們對品質堅持；同時也希望您能提供寶貴的意見，以專業技術滿足客戶對產品的需求，期待與您成就匠心獨具的卓越產品。



TOKU

POWERFUL



大眾氣動工具目錄索引

AIR TOOLS CONTACTS

氣動起子/配件	1-11
氣動扳手	12-25
氣動棘輪扳手	26-31
氣鑽	32-38
氣動攻牙機/電動攻牙機/配件	39-47
氣動砂輪機	48-53
氣動研磨機	54
氣動散打/吸塵器/電動研磨機/配件	55-72
氣動砂布環帶機	73-74
氣動刻模機/氣動超音波挫刀	75-91
氣動鋸/挫刀/鋸片	92-96
氣動壓著鉗/氣動剪	97-102
彈簧吊車	103
氣動鎚/除銹鎚/翻砂鎚/配件	104-124
氣動釘槍/封箱機/卷釘槍	125-132
氣動拉釘槍/拉帽槍/開口複合扳手	133-138
氣動黃油槍/抽油機/泡沫產生機	139-140
噴漆槍/噴漆杯/配件	141-147
氣動雙隔膜	148
風槍/打氣量壓錶	149-150
快速接頭系列	151-156
風管輪座/PU夾紗管/PU管	157-161
氣動攪拌機/壓力桶	162-164
二點式三點組合系列	165-167
氣動黃油機/氣動機油機系列	168-174
省力快速接頭/銅接頭/考克	175-182
氣動套筒系列	183-205
液壓式扭力測試台	206-207





Model	<b>MID-8P</b>	工業級,組裝線專用
• 螺絲能力:	8mm	• 進氣頭尺寸: 1/4 P.T.
• 轉速:	10500rpm	• 進氣管尺寸: 1/4 HOSE
• 重量:	1.0kg	• 耗氣量: 0.55m <sup>3</sup> /min
• 長度:	154mm	



Model	<b>MI-12D</b>	輕巧型
• 螺絲能力:	12mm	• 進氣頭尺寸: 1/4 P.T.
• 轉速:	9500rpm	• 進氣管尺寸: 1/4 HOSE
• 重量:	1.2kg	• 耗氣量: 0.5m <sup>3</sup> /min
• 長度:	154mm	



Model	<b>SD-5.5</b>	經濟型
• 螺絲能力:	4~5mm	• 長度: 190mm
• 最大扭力:	65Nm	• 進氣頭尺寸: 1/4 P.T.
• 轉速:	13400rpm	• 進氣管尺寸: 5/16 HOSE
• 重量:	0.83kg	• 耗氣量: 0.20m <sup>3</sup> /min



Model	<b>SD-5.5A1</b>	經濟型
• 螺絲能力:	4~5mm	• 長度: 190mm
• 最大扭力:	65Nm	• 進氣頭尺寸: 1/4 P.T.
• 轉速:	13400rpm	• 進氣管尺寸: 5/16 HOSE
• 重量:	0.83kg	• 耗氣量: 0.20m <sup>3</sup> /min



Model	<b>MID-60</b>	工業級,組裝線專用
• 螺絲能力:	6mm	• 進氣頭尺寸: 1/4 P.T.
• 轉速:	10800rpm	• 進氣管尺寸: 3/8 HOSE
• 重量:	0.8kg	• 耗氣量: 0.48m <sup>3</sup> /min
• 長度:	181mm	



Model	<b>MID-600S</b>	工業級,組裝線專用
• 螺絲能力:	8mm	• 進氣頭尺寸: 1/4 P.T.
• 轉速:	12000rpm	• 進氣管尺寸: 1/4 HOSE
• 重量:	1.0kg	• 耗氣量: 0.45m <sup>3</sup> /min
• 長度:	253mm	



Model	<b>TA-5H</b>	經濟型
• 螺絲能力:	4~5mm	• 長度: 181mm
• 最大扭力:	55Nm	• 進氣頭尺寸: 1/4 P.T.
• 轉速:	11500rpm	• 進氣管尺寸: 5/16 HOSE
• 重量:	0.8kg	• 耗氣量: 0.20m <sup>3</sup> /min



Model	<b>TA-5HA1</b>	經濟型
• 螺絲能力:	4~5mm	• 長度: 181mm
• 最大扭力:	55Nm	• 進氣頭尺寸: 1/4 P.T.
• 轉速:	11500rpm	• 進氣管尺寸: 5/16 HOSE
• 重量:	0.8kg	• 耗氣量: 0.20m <sup>3</sup> /min



Model	<b>MV-6216</b>	離合器式
• 螺絲能力:	6mm	• 長度: 250mm
• 扭力:	0.4~0.9kgm	• 進氣頭尺寸: 1/4 P.T.
• 轉速:	1800rpm	• 進氣管尺寸: 1/4 HOSE
• 重量:	1.2kg	• 耗氣量: 0.42m <sup>3</sup> /min



Model	<b>MV-6226</b>	離合器式
• 螺絲能力:	6mm	• 長度: 205mm
• 扭力:	0.5~1.2kgm	• 進氣頭尺寸: 1/4 P.T.
• 轉速:	1800rpm	• 進氣管尺寸: 1/4 HOSE
• 重量:	1.3kg	• 耗氣量: 0.6m <sup>3</sup> /min



Model	<b>ST-3A1</b>	工業級,迷你型
• 螺絲能力:	4mm	• 長度: 170mm
• 工作扭力:	20Nm	• 進氣頭尺寸: 1/4 P.T.
• 最大扭力:	30Nm	• 進氣管尺寸: 5/16 HOSE
• 轉速:	12500rpm	• 耗氣量: 5 cfm
• 重量:	0.57kg	



Model	<b>PSD-5MA1</b>	工業級
• 螺絲能力:	4~5mm	• 長度: 200mm
• 工作扭力:	25Nm	• 進氣頭尺寸: 1/4 P.T.
• 最大扭力:	40Nm	• 進氣管尺寸: 5/16 HOSE
• 轉速:	9000rpm	• 耗氣量: 5 cfm
• 重量:	0.79kg	





Model	<b>BX-4060</b>	專業級
• 螺絲能力：4~5mm	• 長度：178mm	
• 工作扭力：25Nm	• 進氣頭尺寸：1/4 P.T.	
• 最大扭力：35Nm	• 進氣管尺寸：5/16 HOSE	
• 轉速：12000rpm	• 耗氣量：4.5 cfm	
• 重量：0.7kg		



Model	<b>BX-4060A1</b>	專業級
• 螺絲能力：4~5mm	• 長度：185mm	
• 工作扭力：25Nm	• 進氣頭尺寸：1/4 P.T.	
• 最大扭力：35Nm	• 進氣管尺寸：5/16 HOSE	
• 轉速：12000rpm	• 耗氣量：4.5 cfm	
• 重量：0.7kg		



Model	<b>RC-8H</b>	金通用
• 螺絲能力：8~10mm	• 長度：210mm	
• 最大扭力：150Nm	• 進氣頭尺寸：1/4 P.T.	
• 轉速：10600rpm	• 進氣管尺寸：5/16 HOSE	
• 重量：1.0kg	• 耗氣量：0.25m <sup>3</sup> /min	



Model	<b>BX-4070A1</b>	專業級
• 螺絲能力：6mm	• 長度：225mm	
• 工作扭力：45Nm	• 進氣頭尺寸：1/4 P.T.	
• 最大扭力：200Nm	• 進氣管尺寸：5/16 HOSE	
• 轉速：8000rpm	• 耗氣量：7.5 cfm	
• 重量：1.06kg		



Model	<b>RC-6H</b>	通用
• 螺絲能力：6mm	• 長度：201mm	
• 最大扭力：130Nm	• 進氣頭尺寸：1/4 P.T.	
• 轉速：9800rpm	• 進氣管尺寸：5/16 HOSE	
• 重量：1.0kg	• 耗氣量：0.25m <sup>3</sup> /min	



Model	<b>TA-6H</b>	經濟型
• 螺絲能力：6mm	• 長度：215mm	
• 最大扭力：150Nm	• 進氣頭尺寸：1/4 P.T.	
• 轉速：9400rpm	• 進氣管尺寸：5/16 HOSE	
• 重量：1.05kg	• 耗氣量：0.30m <sup>3</sup> /min	



Model	<b>PSD-8H</b>	工業級.組裝線用
• 螺絲能力：6~8mm	• 長度：200mm	
• 工作扭力：60Nm	• 進氣頭尺寸：1/4 P.T.	
• 最大扭力：240Nm	• 進氣管尺寸：5/16 HOSE	
• 轉速：8000rpm	• 耗氣量：9 cfm	
• 重量：1.06kg		



Model	<b>PSD-8P</b>	工業級.組裝線用
• 螺絲能力：6~8mm	• 長度：195mm	
• 工作扭力：60Nm	• 進氣頭尺寸：1/4 P.T.	
• 最大扭力：240Nm	• 進氣管尺寸：5/16 HOSE	
• 轉速：7700rpm	• 耗氣量：8.5 cfm	
• 重量：1.38kg		



Model	<b>RC-8H</b>	通用
• 螺絲能力：6mm	• 長度：202mm	
• 最大扭力：170Nm	• 進氣頭尺寸：1/4 P.T.	
• 轉速：9900rpm	• 進氣管尺寸：5/16 HOSE	
• 重量：1.0kg	• 耗氣量：0.25m <sup>3</sup> /min	



Model	<b>TA-8H</b>	經濟型
• 螺絲能力：8mm	• 長度：210mm	
• 最大扭力：210Nm	• 進氣頭尺寸：1/4 P.T.	
• 轉速：10000rpm	• 進氣管尺寸：5/16 HOSE	
• 重量：1.14kg	• 耗氣量：0.30m <sup>3</sup> /min	



Model	<b>PSD-45W</b>	鋁合金起子
• 螺絲能力：5mm	• 長度：196mm	
• 工作扭力：40Nm	• 進氣頭尺寸：1/4 P.T.	
• 最大扭力：68Nm	• 進氣管尺寸：3/8 HOSE	
• 轉速：12000rpm	• 耗氣量：3 cfm	
• 重量：0.7kg		



Model	<b>PSD-5P</b>	迷你型塑膠起子
• 螺絲能力：5mm	• 長度：170mm	
• 工作扭力：40Nm	• 進氣頭尺寸：1/4 P.T.	
• 最大扭力：68Nm	• 進氣管尺寸：3/8 HOSE	
• 轉速：13000rpm	• 耗氣量：3 cfm	
• 重量：0.7kg		





Model	<b>ST-5SL</b>	經濟型
• 螺絲能力: 4~5mm	• 長度: 140mm	
• 最大扭矩: 55Nm	• 進氣頭尺寸: 1/4 P.T.	
• 轉速: 16800rpm	• 進氣管尺寸: 5/16 HOSE	
• 重量: 0.92kg	• 耗氣量: 0.20m <sup>3</sup> /min	



Model	<b>RC-6LS</b>	通用
• 螺絲能力: 5~6mm	• 長度: 180mm	
• 最大扭矩: 200Nm	• 進氣頭尺寸: 1/4 P.T.	
• 轉速: 9500rpm	• 進氣管尺寸: 5/16 HOSE	
• 重量: 1.2kg	• 耗氣量: 0.25m <sup>3</sup> /min	



Model	<b>PSD-12P</b>	
• 螺絲能力: 10mm	• 長度: 145mm	
• 扭力: 130ft/lb	• 進氣頭尺寸: 1/4 P.T.	
• 轉速: 10000rpm	• 進氣管尺寸: 3/8 HOSE	
• 重量: 1.3kg	• 耗氣量: 3.5 cfm	



Model	<b>PW-202D</b>	適用於小木屋組裝
• 螺絲能力: 10~12mm	• 長度: 147mm	
• 最大扭矩: 450ft/lb	• 進氣頭尺寸: 1/4 P.T.	
• 轉速: 11000rpm	• 進氣管尺寸: 3/8 HOSE	
• 重量: 1.6kg	• 耗氣量: 0.23m <sup>3</sup> /min	



Model	<b>TA-6HP</b>	經濟型
• 螺絲能力: 8~10mm	• 長度: 180mm	
• 最大扭矩: 170Nm	• 進氣頭尺寸: 1/4 P.T.	
• 轉速: 10500rpm	• 進氣管尺寸: 5/16 HOSE	
• 重量: 1.15kg	• 耗氣量: 0.30m <sup>3</sup> /min	



Model	<b>TA-8HP</b>	經濟型
• 螺絲能力: 6~9mm	• 長度: 163mm	
• 最大扭矩: 150Nm	• 進氣頭尺寸: 1/4 P.T.	
• 轉速: 11000rpm	• 進氣管尺寸: 5/16 HOSE	
• 重量: 1.27kg	• 耗氣量: 0.30m <sup>3</sup> /min	



Model	<b>PSD-4062</b>	觸壓啟動式
• 螺絲能力: 4mm	• 長度: 195mm	
• 工作扭力: 15Nm	• 進氣頭尺寸: 1/4 P.T.	
• 最大扭矩: 30Nm	• 進氣管尺寸: 5/16 HOSE	
• 轉速: 9000rpm	• 耗氣量: 4.5 cfm	
• 重量: 0.67kg		



Model	<b>PSD-4010</b>	觸壓啟動 自動斷氣 後排氣低噪音
• 螺絲能力: 2mm	• 長度: 175mm	
• 最大扭矩: 0.2~0.35Nm	• 進氣頭尺寸: 1/4 P.T.	
• 轉速: 2500rpm	• 進氣管尺寸: 1/4 HOSE	
• 重量: 0.35kg	• 耗氣量: 2.5 cfm	



Model	<b>ST-5HS</b>	經濟型
• 螺絲能力: 5mm	• 長度: 193mm	
• 最大扭矩: 19Nm	• 進氣頭尺寸: 1/4 P.T.	
• 轉速: 10900rpm	• 進氣管尺寸: 5/16 HOSE	
• 重量: 1.1kg	• 耗氣量: 0.20m <sup>3</sup> /min	



Model	<b>PSD-8L</b>	工業級
• 螺絲能力: 5~6mm	• 長度: 240mm	
• 工作扭力: 40Nm	• 進氣頭尺寸: 1/4 P.T.	
• 最大扭矩: 130Nm	• 進氣管尺寸: 5/16 HOSE	
• 轉速: 7000rpm	• 耗氣量: 7 cfm	
• 重量: 1.6kg		



Model	<b>PSD-4011</b>	觸壓啟動 自動斷氣, 低噪音
• 螺絲能力: 2.5mm	• 長度: 185mm	
• 最大扭矩: 0.35~1.0Nm	• 進氣頭尺寸: 1/4 P.T.	
• 轉速: 800rpm	• 進氣管尺寸: 1/4 HOSE	
• 重量: 0.37kg	• 耗氣量: 2.5 cfm	

- 觸壓啟動設計, 所設定之扭力到達時, 全部自動停止
- 耗氣量少, 節約能源

**用途**

- 高產能、高精度螺絲攻拆
- 電腦業、儀器、電器等精密工業裝配廠

**PSD-4011 扭力調整方式:**







Model **ST-4150B** 扳機式(半自動)

• 螺絲能力: 2~4mm	• 長度: 220mm
• 扭力: 2~15kg/cm	• 進氣頭尺寸: 1/4 P.T.
• 轉速: 1000rpm	• 進氣管尺寸: 1/4 HOSE
• 重量: 0.62kg	• 耗氣量: 0.2m <sup>3</sup> /min



Model **ST-4158** 扳機式(半自動)

• 螺絲能力: 2~4mm	• 長度: 230mm
• 扭力: 8~25kg/cm	• 進氣頭尺寸: 1/4 P.T.
• 轉速: 1000rpm	• 進氣管尺寸: 1/4 HOSE
• 重量: 0.62kg	• 耗氣量: 0.2m <sup>3</sup> /min



觸壓啟動  
自動斷氣  
後排氣

Model **ST-T3.5-2.2NM**

• 螺絲能力: 3.5mm	• 長度: 229mm
• 最大扭力: 1.2~2.2Nm	• 進氣頭尺寸: 1/4 P.T.
• 轉速: 1000rpm	• 進氣管尺寸: 1/4 HOSE
• 重量: 0.71kg	• 耗氣量: 4.5 cfm



觸壓啟動  
自動斷氣  
後排氣

Model **ST-T4-3.2NM**

• 螺絲能力: 4mm	• 長度: 238mm
• 最大扭力: 1.5~3.2Nm	• 進氣頭尺寸: 1/4 P.T.
• 轉速: 1500rpm	• 進氣管尺寸: 1/4 HOSE
• 重量: 0.93kg	• 耗氣量: 6 cfm



Model **ST-418A (5mm)HEX**  
**ST-418B (6.35mm)** 觸控式(全自動)

• 螺絲能力: 2~4mm	• 長度: 230mm
• 扭力: 4~20kg/cm	• 進氣頭尺寸: 1/4 P.T.
• 轉速: 1000rpm	• 進氣管尺寸: 1/4 HOSE
• 重量: 0.62kg	• 耗氣量: 0.2m <sup>3</sup> /min



Model **ST-423** 觸控式(全自動)

• 螺絲能力: 2~4mm	• 長度: 230mm
• 扭力: 20~30kg/cm	• 進氣頭尺寸: 1/4 P.T.
• 轉速: 1000rpm	• 進氣管尺寸: 1/4 HOSE
• 重量: 0.62kg	• 耗氣量: 0.2m <sup>3</sup> /min



觸壓啟動  
自動斷氣  
後排氣

Model **ST-T5-4.3NM**

• 螺絲能力: 5mm	• 長度: 238mm
• 最大扭力: 1.6~4.3Nm	• 進氣頭尺寸: 1/4 P.T.
• 轉速: 800rpm	• 進氣管尺寸: 1/4 HOSE
• 重量: 0.76kg	• 耗氣量: 6 cfm



觸壓啟動  
自動斷氣  
後排氣

Model **ST-T5-4.8NM**

• 螺絲能力: 5mm	• 長度: 250mm
• 最大扭力: 2.0~4.8Nm	• 進氣頭尺寸: 1/4 P.T.
• 轉速: 950rpm	• 進氣管尺寸: 1/4 HOSE
• 重量: 0.93kg	• 耗氣量: 5 cfm



Model **ST-419L** 90度彎頭型

• 螺絲能力: 2~4mm	• 長度: 290mm
• 扭力: 1~12kg/cm	• 進氣頭尺寸: 1/4 P.T.
• 轉速: 1000rpm	• 進氣管尺寸: 1/4 HOSE
• 重量: 0.72kg	• 耗氣量: 0.2m <sup>3</sup> /min



Model **ST-4190** 90度彎頭型

• 螺絲能力: 2~4mm	• 長度: 285mm
• 扭力: 9~22kg/cm	• 進氣頭尺寸: 1/4 P.T.
• 轉速: 1000rpm	• 進氣管尺寸: 1/4 HOSE
• 重量: 0.82kg	• 耗氣量: 0.22m <sup>3</sup> /min

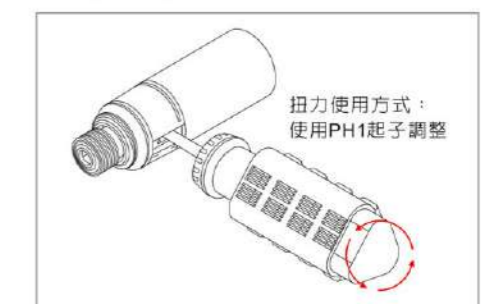


觸壓啟動  
自動斷氣  
後排氣

Model **ST-T6-7NM**

• 螺絲能力: 6mm	• 長度: 250mm
• 最大扭力: 3.0~7.0Nm	• 進氣頭尺寸: 1/4 P.T.
• 轉速: 650rpm	• 進氣管尺寸: 1/4 HOSE
• 重量: 0.93kg	• 耗氣量: 5 cfm

扭力調整圖:







觸壓啟動  
自動斷氣  
後排氣

Model **ST-T5P-4.8NM**

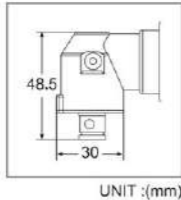
• 螺絲能力：5mm	• 長度：280~290mm
• 最大扭矩：2.0~4.8Nm	• 進氣頭尺寸：1/4 P.T.
• 轉速：950rpm	• 進氣管尺寸：1/4 HOSE
• 重量：1.21kg	• 耗氣量：5 cfm



觸壓啟動  
自動斷氣  
後排氣

Model **ST-T6P-7NM**

• 螺絲能力：6mm	• 長度：280~290mm
• 最大扭矩：3.0~7.0Nm	• 進氣頭尺寸：1/4 P.T.
• 轉速：650rpm	• 進氣管尺寸：1/4 HOSE
• 重量：1.21kg	• 耗氣量：5 cfm



自動斷氣  
後排氣

Model **ST-5L-4NM-C**

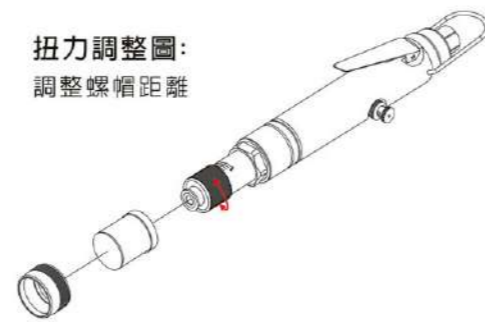
• 螺絲能力：5mm	• 長度：350mm
• 最大扭矩：2.0~4.0Nm	• 進氣頭尺寸：1/4 P.T.
• 轉速：800rpm	• 進氣管尺寸：1/4 HOSE
• 重量：1.4kg	• 耗氣量：6 cfm



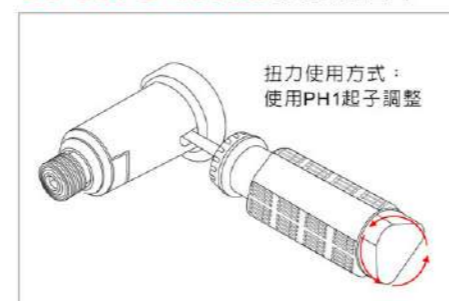
離合器式

Model **ST-T6PS-17NM**

• 螺絲能力：6mm	• 長度：212mm
• 最大扭矩：3~17Nm	• 進氣頭尺寸：1/4 P.T.
• 轉速：2500rpm	• 進氣管尺寸：1/4 HOSE
• 重量：1.08kg	• 耗氣量：10 cfm



**ST-T6PS-17NM** 扭力調整圖：



• **ST-5-4NM** 全系列

Model **ST-4-2.2NM**

• 扭力：1.2~2.2Nm	• 長度：350mm
• 轉速：1400rpm	• 耗氣量：6 cfm
• 重量：1.4kg	

Model **ST-4-2.6NM**

• 扭力：1.4~2.6Nm	• 長度：295mm
• 轉速：1400rpm	• 耗氣量：7 cfm
• 重量：1.02kg	

Model **ST-4-2.8NM**

• 扭力：1.9~2.8Nm	• 長度：295mm
• 轉速：800rpm	• 耗氣量：7 cfm
• 重量：1.02kg	

Model **ST-5-4NM**

• 扭力：2.2~4Nm	• 長度：350mm
• 轉速：800rpm	• 耗氣量：6 cfm
• 重量：1.4kg	



**ST-5-4NM** 扭力調整圖：  
調整螺帽距離



• **ST-5P-4NM** 全系列

Model **ST-3.5P-1.6NM**

• 扭力：0.9~1.6Nm	• 長度：202mm
• 轉速：1400rpm	• 耗氣量：7 cfm
• 重量：1.07kg	

Model **ST-4P-2.6NM**

• 扭力：1.4~2.6Nm	• 長度：202mm
• 轉速：1400rpm	• 耗氣量：7 cfm
• 重量：1.07kg	

Model **ST-4P-2.8NM**

• 扭力：1.9~2.8Nm	• 長度：202mm
• 轉速：800rpm	• 耗氣量：7 cfm
• 重量：1.07kg	

Model **ST-5P-4NM**

• 扭力：2.8~4.0Nm	• 長度：202mm
• 轉速：800rpm	• 耗氣量：7 cfm
• 重量：1.07kg	





工業級起子頭 Bit

十字起子頭	前端規格X長度mm	內六角起子頭	前端規格X長度mm
	#1 X45L		1.5mm X65L
	#2 X45L		2.0mm X65L
	#3 X45L		2.5mm X65L
	#1 X65L		3.0mm X65L
	#2 X65L		4.0mm X65L
	#3 X65L		5.0mm X65L
	#1 X75L		6.0mm X65L
	#2 X75L		8.0mm X65L
	#3 X75L		1.5mm X100L
	#1 X100L		2.0mm X100L
	#2 X100L		2.5mm X100L
	#3 X100L		3.0mm X100L
	#2 X150L		4.0mm X100L
	#3 X150L		5.0mm X100L
	#2 X200L		6.0mm X100L
#3 X200L	8.0mm X100L		
	#2 X250L	<b>起子套筒</b>	
	#3 X250L	5mm X65L	
	#2 X300L	5.5mm X65L	
	#3 X300L	6mm X65L	
	#2 X36L	7mm X65L	
	#3 X36L	7.5mm X65L	
	#4 X36L	8mm X65L	
	#2 X80L	9mm X65L	
	#3 X80L	10mm X65L	
		#00 X車修1.7mmX50L	11mm X65L
		#00 X車修2.0mmX50L	12mm X65L
		#0 X車修2.5mmX50L	13mm X65L
		#0 X車修3.0mmX50L	14mm X65L
		#1 X車修3.0mmX60L	15mm X65L
		#2 X車修3.0mmX60L	17mm X65L
#1 X60L		7mm X100L	
#2 X80L		8mm X100L	
#3 X100L		9mm X100L	
#1 X100L		10mm X100L	
#2 X150L		11mm X100L	
2# X200L		12mm X100L	
		1.5mm X60L	13mm X100L
		2.0mm X60L	14mm X100L
		2.5mm X60L	
	3.0mm X60L		
	4.0mm X60L		
<b>氣動起子彎頭組 DL-005</b>		<b>氣動起子彎頭組 DL-006</b>	
		專利附磁 把手可360度調整	



Model	<b>EI-1300</b>	組裝線專用
• 頭部尺寸: 3/8"(1/2")	• 長度: 157mm	
• 螺絲能力: 10mm	• 進氣頭尺寸: 1/4 P.T.	
• 扭力: 13kgm	• 進氣管尺寸: 3/8 HOSE	
• 轉速: 10500rpm	• 耗氣量: 0.45m³/min	
• 重量: 1.8kg		



Model	<b>MI-1310S</b>	蝶型扳手
• 頭部尺寸: 3/8"	• 長度: 177mm	
• 螺絲能力: 10mm	• 進氣頭尺寸: 1/4 P.T.	
• 扭力: 12kgm	• 進氣管尺寸: 3/8 HOSE	
• 轉速: 12500rpm	• 耗氣量: 0.4m³/min	
• 重量: 0.91kg		



Model	<b>MI-1600P</b>	工業級.組裝線專用
• 頭部尺寸: 1/2"	• 長度: 180mm	
• 螺絲能力: 16mm	• 進氣頭尺寸: 1/4 P.T.	
• 扭力: 45kgm	• 進氣管尺寸: 3/8 HOSE	
• 轉速: 6500rpm	• 耗氣量: 0.74m³/min	
• 重量: 2.6kg		



Model	<b>MI-160H</b>	低震動
• 頭部尺寸: 1/2"	• 長度: 188mm	
• 螺絲能力: 16mm	• 進氣頭尺寸: 1/4 P.T.	
• 扭力: 47kgm	• 進氣管尺寸: 3/8 HOSE	
• 轉速: 7500rpm	• 耗氣量: 0.4m³/min	
• 重量: 2.6kg		



Model	<b>MI-12P</b>	輕巧型
• 頭部尺寸: 3/8"(1/2")	• 長度: 150mm	
• 螺絲能力: 12mm	• 進氣頭尺寸: 1/4 P.T.	
• 扭力: 12kgm	• 進氣管尺寸: 3/8 HOSE	
• 轉速: 9500rpm	• 耗氣量: 0.5m³/min	
• 重量: 1.2kg		



Model	<b>MI-16M</b>	
• 頭部尺寸: 3/8"(1/2")	• 長度: 170mm	
• 螺絲能力: 13mm(16mm)	• 進氣頭尺寸: 1/4 P.T.	
• 扭力: 23kgm(33kgm)	• 進氣管尺寸: 3/8 HOSE	
• 轉速: 7200rpm	• 耗氣量: 0.62m³/min	
• 重量: 1.5kg		





Model	<b>MI-17P</b>	前排氣, 汽車修護機械組裝
• 頭部尺寸: 1/2"	• 長度: 176mm	
• 螺絲能力: 16mm	• 進氣頭尺寸: 1/4 P.T.	
• 扭力: 55kgm	• 進氣管尺寸: 3/8 HOSE	
• 轉速: 6500rpm	• 耗氣量: 0.74m <sup>3</sup> /min	
• 重量: 2.4kg		



Model	<b>M-17M</b>	後排氣 超靜音, 汽車修護
• 頭部尺寸: 1/2"	• 長度: 179mm	
• 螺絲能力: 16mm	• 進氣頭尺寸: 1/4 P.T.	
• 扭力: R55(L60)kgm	• 進氣管尺寸: 3/8 HOSE	
• 轉速: 5500rpm	• 耗氣量: 0.6m <sup>3</sup> /min	
• 重量: 2.5kg		



Model	<b>MI-2500P</b>	超大扭力 生產線專用
• 頭部尺寸: 3/4"	• 長度: 265mm	
• 螺絲能力: 25mm	• 進氣頭尺寸: 3/8 P.T.	
• 扭力: 130kgm	• 進氣管尺寸: 1/2 HOSE	
• 轉速: 5300rpm	• 耗氣量: 1.2m <sup>3</sup> /min	
• 重量: 8.2kg		



Model	<b>M-2500P</b>	超大扭力 生產線專用
• 頭部尺寸: 1"	• 長度: 265mm	
• 螺絲能力: 25mm	• 進氣頭尺寸: 3/8 P.T.	
• 扭力: 130kgm	• 進氣管尺寸: 1/2 HOSE	
• 轉速: 5300rpm	• 耗氣量: 1.2m <sup>3</sup> /min	
• 重量: 8.2kg		



Model	<b>MI-17C</b>	塑鋼扳手
• 頭部尺寸: 1/2"	• 長度: 181mm	
• 螺絲能力: 16mm	• 進氣頭尺寸: 1/4 P.T.	
• 扭力: 66kgm	• 進氣管尺寸: 3/8 HOSE	
• 轉速: 8800rpm	• 耗氣量: 0.99m <sup>3</sup> /min	
• 重量: 1.84kg		

TOKU  
氣動扳手剖面圖



超靜音→



Model	<b>MI-3800P</b>	輕量, 高扭力
• 頭部尺寸: 1"	• 長度: 276mm	
• 螺絲能力: 38mm	• 進氣頭尺寸: 1/2 P.T.	
• 扭力: 200kgm	• 進氣管尺寸: 1/2 HOSE	
• 轉速: 4700rpm	• 耗氣量: 1.6m <sup>3</sup> /min	
• 重量: 9.5kg		



Model	<b>MI-5000P</b>	高扭力, 汽車修護, 機械組裝
• 頭部尺寸: 1"	• 長度: 310mm	
• 螺絲能力: 50mm	• 進氣頭尺寸: 1/2 P.T.	
• 扭力: 270kgm	• 進氣管尺寸: 1/2 HOSE	
• 轉速: 3700rpm	• 耗氣量: 1.9m <sup>3</sup> /min	
• 重量: 13.9kg		



Model	<b>MI-20P</b>	強力型 輕巧, 扭力大
• 頭部尺寸: 3/4"	• 長度: 220mm	
• 螺絲能力: 22mm	• 進氣頭尺寸: 3/8 P.T.	
• 扭力: 100kgm	• 進氣管尺寸: 3/8 HOSE	
• 轉速: 5000rpm	• 耗氣量: 1.1m <sup>3</sup> /min	
• 重量: 3.9kg		



Model	<b>MI-22P</b>	超強型 重量輕, 可懸掛
• 頭部尺寸: 3/4"	• 長度: 200mm	
• 螺絲能力: 22mm	• 進氣頭尺寸: 3/8 P.T.	
• 扭力: 115kgm	• 進氣管尺寸: 3/8 HOSE	
• 轉速: 4600rpm	• 耗氣量: 0.9m <sup>3</sup> /min	
• 重量: 4.1kg		



Model	<b>MI-2500GS</b>	
• 頭部尺寸: 3/4"	• 長度: 341mm	
• 螺絲能力: 25mm	• 進氣頭尺寸: 3/8 P.T.	
• 扭力: 130kgm	• 進氣管尺寸: 1/2 HOSE	
• 轉速: 5300rpm	• 耗氣量: 1.2m <sup>3</sup> /min	
• 重量: 8.2kg		



Model	<b>MI-2500GL</b>	
• 頭部尺寸: 3/4"	• 長度: 460mm	
• 螺絲能力: 25mm	• 進氣頭尺寸: 3/8 P.T.	
• 扭力: 130kgm	• 進氣管尺寸: 1/2 HOSE	
• 轉速: 5300rpm	• 耗氣量: 1.2m <sup>3</sup> /min	
• 重量: 9.0kg		





Model <b>MI-3800GS</b>	
• 頭部尺寸: 1"	• 長度: 355mm
• 螺絲能力: 38mm	• 進氣頭尺寸: 1/2 P.T.
• 扭力: 200kgm	• 進氣管尺寸: 1/2 HOSE
• 轉速: 4700rpm	• 耗氣量: 1.6m <sup>3</sup> /min
• 重量: 9.5kg	



Model <b>MI-3800GL</b>	
• 頭部尺寸: 1"	• 長度: 504mm
• 螺絲能力: 38mm	• 進氣頭尺寸: 1/2 P.T.
• 扭力: 200kgm	• 進氣管尺寸: 1/2 HOSE
• 轉速: 4700rpm	• 耗氣量: 1.6m <sup>3</sup> /min
• 重量: 10.2kg	



Model <b>MI-5200GS</b>	
• 頭部尺寸: 1"	• 長度: 460mm
• 螺絲能力: 50mm	• 進氣頭尺寸: 1/2 P.T.
• 扭力: 300kgm	• 進氣管尺寸: 1/2 HOSE
• 轉速: 3700rpm	• 耗氣量: 1.9m <sup>3</sup> /min
• 重量: 14.3kg	



Model <b>MI-5200GL</b>	
• 頭部尺寸: 1"	• 長度: 594mm
• 螺絲能力: 50mm	• 進氣頭尺寸: 1/2 P.T.
• 扭力: 300kgm	• 進氣管尺寸: 1/2 HOSE
• 轉速: 3700rpm	• 耗氣量: 1.9m <sup>3</sup> /min
• 重量: 16kg	



Model <b>MI-42GS</b> <small>輕量型</small>	
• 頭部尺寸: 1"	• 長度: 370mm
• 螺絲能力: 42mm	• 進氣頭尺寸: 1/2 P.T.
• 扭力: 260kgm	• 進氣管尺寸: 1/2 HOSE
• 轉速: 3900rpm	• 耗氣量: 1.9m <sup>3</sup> /min
• 重量: 10.2kg	



Model <b>MI-42GL</b> <small>輕量型</small>	
• 頭部尺寸: 1"	• 長度: 519mm
• 螺絲能力: 42mm	• 進氣頭尺寸: 1/2 P.T.
• 扭力: 260kgm	• 進氣管尺寸: 1/2 HOSE
• 轉速: 3900rpm	• 耗氣量: 1.9m <sup>3</sup> /min
• 重量: 10.6kg	



Model <b>MI-5500GS</b>	
• 頭部尺寸: 1-1/2"	• 長度: 520mm
• 螺絲能力: 50mm	• 進氣頭尺寸: 1/2 P.T.
• 扭力: 560kgm	• 進氣管尺寸: 1/2 HOSE
• 轉速: 2800rpm	• 耗氣量: 1.25m <sup>3</sup> /min
• 重量: 18.1kg	

1-1/2" 氣動扳手 特點

- ☆ 震動噪音小, 壽命長。
- ☆ 衝擊力強, 扭力高。
- ☆ 特別適用於電廠檢修。

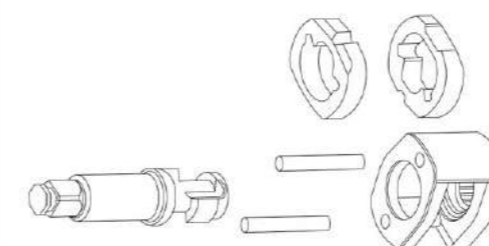


Model <b>MI-4202GS</b> <small>輕量型</small>	
• 頭部尺寸: 1"	• 長度: 425mm
• 螺絲能力: 42mm	• 進氣頭尺寸: 1/2 P.T.
• 扭力: 280kgm	• 進氣管尺寸: 1/2 HOSE
• 轉速: 5300rpm	• 耗氣量: 1.2m <sup>3</sup> /min
• 重量: 12.1kg	



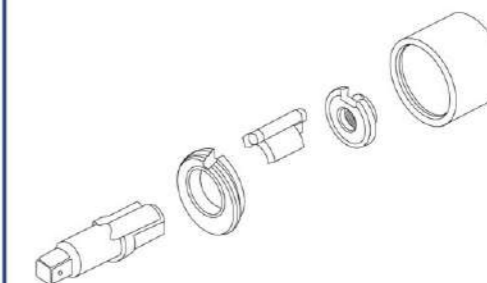
Model <b>MI-4202GL</b> <small>輕量型</small>	
• 頭部尺寸: 1"	• 長度: 548mm
• 螺絲能力: 42mm	• 進氣頭尺寸: 1/2 P.T.
• 扭力: 280kgm	• 進氣管尺寸: 1/2 HOSE
• 轉速: 5300rpm	• 耗氣量: 1.2m <sup>3</sup> /min
• 重量: 13.2kg	

TOKU 結構圖A



Twin hammer

TOKU 結構圖B



One hammer





Model	<b>RC-6HB</b>	通用
• 頭部尺寸: 3/8"	• 長度: 201mm	
• 最大扭矩: 130Nm	• 進氣頭尺寸: 1/4 P.T.	
• 轉速: 9800rpm	• 進氣管尺寸: 5/16 HOSE	
• 重量: 1.0kg	• 耗氣量: 0.25m <sup>3</sup> /min	



Model	<b>TA-6HB</b>	經濟型
• 頭部尺寸: 3/8"	• 長度: 215mm	
• 最大扭矩: 150Nm	• 進氣頭尺寸: 1/4 P.T.	
• 轉速: 9400rpm	• 進氣管尺寸: 5/16 HOSE	
• 重量: 1.05kg	• 耗氣量: 0.30m <sup>3</sup> /min	



Model	<b>PW-2102 (PW-2103)</b>	
• 頭部尺寸: 3/8"(1/2")	• 長度: 150mm	
• 螺絲能力: 10mm	• 進氣頭尺寸: 1/4 P.T.	
• 扭力: 190ft/lb(200ft/lb)	• 進氣管尺寸: 3/8 HOSE	
• 轉速: 10000rpm	• 耗氣量: 3.5 cfm	
• 重量: 1.3kg		



Model	<b>PW-203 (PW-202)</b>	
• 頭部尺寸: 3/8"(1/2")	• 長度: 150mm	
• 螺絲能力: 14mm(16mm)	• 進氣頭尺寸: 1/4 P.T.	
• 扭力: 450ft/lb	• 進氣管尺寸: 3/8 HOSE	
• 轉速: 11000rpm	• 耗氣量: 0.2m <sup>3</sup> /min	
• 重量: 1.5kg		



Model	<b>RC-8HB</b>	通用
• 頭部尺寸: 3/8"	• 長度: 202mm	
• 最大扭矩: 170Nm	• 進氣頭尺寸: 1/4 P.T.	
• 轉速: 9900rpm	• 進氣管尺寸: 5/16 HOSE	
• 重量: 1.0kg	• 耗氣量: 0.25m <sup>3</sup> /min	



Model	<b>TA-8HB</b>	經濟型
• 頭部尺寸: 3/8"	• 長度: 210mm	
• 最大扭矩: 210Nm	• 進氣頭尺寸: 1/4 P.T.	
• 轉速: 10000rpm	• 進氣管尺寸: 5/16 HOSE	
• 重量: 1.14kg	• 耗氣量: 0.35m <sup>3</sup> /min	



Model	<b>PW-205 (PW-206)</b>	JUMBO
• 頭部尺寸: 3/8"(1/2")	• 長度: 135mm	
• 螺絲能力: 13mm(15mm)	• 進氣頭尺寸: 1/4 P.T.	
• 扭力: 450ft/lb	• 進氣管尺寸: 3/8 HOSE	
• 轉速: 11000rpm	• 耗氣量: 0.2m <sup>3</sup> /min	
• 重量: 1.38kg		



Model	<b>PW-209</b>	JUMBO
• 頭部尺寸: 1/2"	• 長度: 99mm	
• 螺絲能力: 16mm	• 進氣頭尺寸: 1/4 P.T.	
• 扭力: 500ft/lb	• 進氣管尺寸: 3/8 HOSE	
• 轉速: 11000rpm	• 耗氣量: 0.2m <sup>3</sup> /min	
• 重量: 1.36kg		



Model	<b>ST-401</b>	蝶型扳手
• 頭部尺寸: 3/8"	• 長度: 150mm	
• 螺絲能力: 10mm	• 進氣頭尺寸: 1/4 P.T.	
• 扭力: 75ft/lb	• 進氣管尺寸: 3/8 HOSE	
• 轉速: 10000rpm	• 耗氣量: 3cfm	
• 重量: 0.9kg		



Model	<b>PW-210</b>	迷你型
• 頭部尺寸: 1/2"	• 長度: 108mm	
• 螺絲能力: 16mm	• 進氣頭尺寸: 1/4 P.T.	
• 扭力: 500ft/lb	• 進氣管尺寸: 3/8 HOSE	
• 轉速: 11000rpm	• 耗氣量: 0.2m <sup>3</sup> /min	
• 重量: 1.42kg		



Model	<b>PW-253</b>	短小·大扭力
• 頭部尺寸: 1/2"	• 長度: 150mm	
• 螺絲能力: 23mm	• 進氣頭尺寸: 1/4 P.T.	
• 扭力: 1000ft/lb	• 進氣管尺寸: 3/8 HOSE	
• 轉速: 9000rpm	• 耗氣量: 0.2m <sup>3</sup> /min	
• 重量: 1.8kg		





Model **PW-2301** 前排氣

• 頭部尺寸: 1/2"	• 長度: 185mm
• 螺絲能力: 18mm	• 進氣頭尺寸: 1/4 P.T.
• 扭力: 600ft/lb	• 進氣管尺寸: 3/8 HOSE
• 轉速: 8000rpm	• 耗氣量: 0.2m <sup>3</sup> /min
• 重量: 2.6kg	



Model **PW-2301L** 73mm長軸心

• 頭部尺寸: 1/2"	• 長度: 235mm
• 螺絲能力: 18mm	• 進氣頭尺寸: 1/4 P.T.
• 扭力: 600ft/lb	• 進氣管尺寸: 3/8 HOSE
• 轉速: 8000rpm	• 耗氣量: 0.2m <sup>3</sup> /min
• 重量: 2.78kg	



Model **PW-252**

• 頭部尺寸: 3/4"	• 長度: 170mm
• 螺絲能力: 29mm	• 進氣頭尺寸: 1/4 P.T.
• 扭力: 900ft/lb	• 進氣管尺寸: 3/8 HOSE
• 轉速: 7500rpm	• 耗氣量: 0.23m <sup>3</sup> /min
• 重量: 2.55kg	



Model **PW-255** 工業級

• 頭部尺寸: 1/2"	• 長度: 171mm
• 螺絲能力: 29mm	• 進氣頭尺寸: 1/4 P.T.
• 扭力: 1100ft/lb	• 進氣管尺寸: 3/8 HOSE
• 轉速: 7200rpm	• 耗氣量: 0.23m <sup>3</sup> /min
• 重量: 2.6kg	



Model **PW-2303** 工業級

• 頭部尺寸: 1/2"	• 長度: 185mm
• 螺絲能力: 18mm	• 進氣頭尺寸: 1/4 P.T.
• 扭力: 900ft/lb	• 進氣管尺寸: 3/8 HOSE
• 轉速: 7500rpm	• 耗氣量: 0.2m <sup>3</sup> /min
• 重量: 2.6kg	



Model **PW-2305BP** 下排氣

• 頭部尺寸: 1/2"	• 長度: 185mm
• 螺絲能力: 18mm	• 進氣頭尺寸: 1/4 P.T.
• 扭力: 600ft/lb	• 進氣管尺寸: 3/8 HOSE
• 轉速: 7000rpm	• 耗氣量: 0.2m <sup>3</sup> /min
• 重量: 2.6kg	



Model **PW-256** 工業級

• 頭部尺寸: 3/4"	• 長度: 177mm
• 螺絲能力: 32mm	• 進氣頭尺寸: 1/4 P.T.
• 扭力: 1250ft/lb	• 進氣管尺寸: 1/2 HOSE
• 轉速: 7200rpm	• 耗氣量: 0.23m <sup>3</sup> /min
• 重量: 2.64kg	



Model **PW-265** 工業級

• 頭部尺寸: 3/4"	• 長度: 207mm
• 螺絲能力: 36mm	• 進氣頭尺寸: 3/8 P.T.
• 扭力: 1100ft/lb	• 進氣管尺寸: 1/2 HOSE
• 轉速: 6000rpm	• 耗氣量: 0.3m <sup>3</sup> /min
• 重量: 4.15kg	



Model **PW-251**

• 頭部尺寸: 1/2"	• 長度: 164mm
• 螺絲能力: 27mm	• 進氣頭尺寸: 1/4 P.T.
• 扭力: 900ft/lb	• 進氣管尺寸: 3/8 HOSE
• 轉速: 7500rpm	• 耗氣量: 0.23m <sup>3</sup> /min
• 重量: 2.48kg	



Model **PW-251L** 89mm長軸心

• 頭部尺寸: 1/2"	• 長度: 215mm
• 螺絲能力: 27mm	• 進氣頭尺寸: 1/4 P.T.
• 扭力: 900ft/lb	• 進氣管尺寸: 3/8 HOSE
• 轉速: 7500rpm	• 耗氣量: 0.23m <sup>3</sup> /min
• 重量: 2.59kg	



Model **PW-262**

• 頭部尺寸: 3/4"	• 長度: 207mm
• 螺絲能力: 36mm	• 進氣頭尺寸: 3/8 P.T.
• 扭力: 1100ft/lb	• 進氣管尺寸: 1/2 HOSE
• 轉速: 6000rpm	• 耗氣量: 0.3m <sup>3</sup> /min
• 重量: 4.15kg	



Model **PW-262M** 100mm中長軸心

• 頭部尺寸: 3/4"	• 長度: 284mm
• 螺絲能力: 36mm	• 進氣頭尺寸: 3/8 P.T.
• 扭力: 1100ft/lb	• 進氣管尺寸: 1/2 HOSE
• 轉速: 6000rpm	• 耗氣量: 0.3m <sup>3</sup> /min
• 重量: 4.47kg	



● 氣動扳手剖面圖



雙環式打擊結構，扭力輸出頻率穩定，特殊強化處理壽命高。

鎂合金前護蓋，增強其耐用度與安全性



葉片彈簧裝置設計，使葉片100%附著於汽缸表面，可避免啓動卡死與扭力不足問題。

汽缸材質為球墨鑄鐵耐腐性佳，汽缸前後蓋鋁合金材質，表面特殊處理耐腐性佳。



塑鋼本體重量輕，本體握把設計符合人體工學。



正轉三檔轉速切換，逆轉一檔方向旋鈕設計可避免碰撞損壞。

進氣接頭可360度旋轉，此設計可避免氣管打結。



Model	<b>PW-2308</b>	輕量型鎂合金塑鋼氣動扳手
• 頭部尺寸：1/2"	• 長度：179mm	
• 螺絲能力：36mm	• 進氣頭尺寸：1/4 P.T.	
• 扭力：R:1100ft/lb L:1300ft/lb	• 進氣管尺寸：3/8 HOSE	
• 轉速：8500rpm	• 耗氣量：5.5 cfm	
• 重量：1.6kg		



Model	<b>PW-2308L</b>	70mm長軸心 輕量型鎂合金塑鋼氣動扳手
• 頭部尺寸：1/2"	• 長度：225mm	
• 螺絲能力：36mm	• 進氣頭尺寸：1/4 P.T.	
• 扭力：R:1100ft/lb L:1300ft/lb	• 進氣管尺寸：3/8 HOSE	
• 轉速：8500rpm	• 耗氣量：5.5 cfm	
• 重量：1.73kg		



Model	<b>PW-262L(PW-263L)</b>	180mm長軸心
• 頭部尺寸：3/4"(1")	• 長度：360mm(368mm)	
• 螺絲能力：36mm(38mm)	• 進氣頭尺寸：3/8 P.T.	
• 扭力：1100ft/lb(1250ft/lb)	• 進氣管尺寸：1/2 HOSE	
• 轉速：6000rpm	• 耗氣量：0.3m <sup>3</sup> /min	
• 重量：4.75kg(5.13kg)		



Model	<b>PW-263</b>	
• 頭部尺寸：1"	• 長度：215mm	
• 螺絲能力：38mm	• 進氣頭尺寸：3/8 P.T.	
• 扭力：1250ft/lb	• 進氣管尺寸：1/2 HOSE	
• 轉速：6000rpm	• 耗氣量：0.3m <sup>3</sup> /min	
• 重量：4.25kg		



Model	<b>PW-266</b>	工業級
• 頭部尺寸：1"	• 長度：215mm	
• 螺絲能力：38mm	• 進氣頭尺寸：3/8 P.T.	
• 扭力：1250ft/lb	• 進氣管尺寸：1/2 HOSE	
• 轉速：6000rpm	• 耗氣量：0.3m <sup>3</sup> /min	
• 重量：4.25kg		



Model	<b>PW-280</b>	工業級
• 頭部尺寸：3/4"	• 長度：215mm	
• 螺絲能力：38mm	• 進氣頭尺寸：3/8 P.T.	
• 扭力：1500ft/lb	• 進氣管尺寸：1/2 HOSE	
• 轉速：4500rpm	• 耗氣量：0.32m <sup>3</sup> /min	
• 重量：5kg		



Model	<b>PW-281</b>	工業級
• 頭部尺寸：1"	• 長度：222mm	
• 螺絲能力：38mm	• 進氣頭尺寸：3/8 P.T.	
• 扭力：1700ft/lb	• 進氣管尺寸：1/2 HOSE	
• 轉速：4500rpm	• 耗氣量：0.32m <sup>3</sup> /min	
• 重量：5.1kg		



Model	<b>PW-288</b>	工業級
• 頭部尺寸：1"	• 長度：240mm	
• 螺絲能力：38mm	• 進氣頭尺寸：3/8 P.T.	
• 扭力：2000ft/lb	• 進氣管尺寸：1/2 HOSE	
• 轉速：4500rpm	• 耗氣量：0.32m <sup>3</sup> /min	
• 重量：5.5kg		





迷你型塑鋼  
衝擊扳手

Model	<b>PW-282</b>
• 頭部尺寸: 1/2"	• 長度: 125mm
• 螺絲能力: 13mm	• 進氣頭尺寸: 1/4 P.T.
• 扭力: 450ft/lb	• 進氣管尺寸: 3/8 HOSE
• 轉速: 10000rpm	• 耗氣量: 4.2 cfm
• 重量: 1.25kg	

**PW-282** 葉片彈簧裝置圖片



葉片彈簧裝置設計，使葉片100%附著於汽缸表面，可避免啟動卡死與扭力不足問題。



定扭塑鋼扳手  
轎車輪胎專用型

Model	<b>PW-2309</b>
• 頭部尺寸: 1/2"	• 重量: 2.1kg
• 正轉工作扭力: 55~66ft/lb	• 長度: 190mm
• 反轉最大扭力: 820ft/lb @15Sec.	• 進氣頭尺寸: 1/4 P.T.
• 反轉鬆脫扭力: 1050ft/lb	• 進氣管尺寸: 3/8 HOSE
• 轉速: R:300rpm L:8500rpm	• 耗氣量: 5.5 cfm



迷你輕量型鎂合金  
塑鋼氣動扳手

Model	<b>PW-268</b>
• 頭部尺寸: 3/4"	• 長度: 198mm
• 螺絲能力: 36mm	• 進氣頭尺寸: 1/4 P.T.
• 扭力: R:1100ft/lb L:1300ft/lb	• 進氣管尺寸: 3/8 HOSE
• 轉速: 8500rpm	• 耗氣量: 5.5 cfm
• 重量: 1.85kg	



側排氣

Model	<b>PW-5150</b>
• 頭部尺寸: 1/2"	• 長度: 330mm
• 螺絲能力: 16~18mm	• 進氣頭尺寸: 1/4 P.T.
• 扭力: 369ft/lb	• 進氣管尺寸: 3/8 HOSE
• 轉速: 4400rpm	• 耗氣量: 10 cfm
• 重量: 3.4kg	



迷你輕量型鎂合金  
塑鋼氣動扳手

Model	<b>PW-268L</b>
• 頭部尺寸: 3/4"	• 長度: 340mm
• 螺絲能力: 36mm	• 進氣頭尺寸: 1/4 P.T.
• 扭力: R:1100ft/lb L:1300ft/lb	• 進氣管尺寸: 3/8 HOSE
• 轉速: 8500rpm	• 耗氣量: 5.5 cfm
• 重量: 2.4kg	



經濟型  
氣動扳手+套筒組

Model	<b>ST-4019</b>
• 1pc: ST-4018 氣動扳手	• 1pc: 5"延長桿
• 10pcs: 套筒9.10.11.13.14.17.19.22.24.27mm	• 1pc: 接頭
	• 1pc: 塑膠盒



Model **PW-2301K** 氣動扳手+套筒組

• 1pc: PW-2301氣動扳手	• 1pc: 5"延長桿
• 10pcs: 套筒9.10.11.13.14.17.19.22.24.27mm	• 1pc: 接頭
	• 1pc: 塑膠盒



經濟型

Model	<b>ST-4018</b>
• 頭部尺寸: 1/2"	• 長度: 160mm
• 螺絲能力: 27mm	• 進氣頭尺寸: 1/4 P.T.
• 扭力: 230ft/lb	• 進氣管尺寸: 3/8 HOSE
• 轉速: 7000rpm	• 耗氣量: 4.5 cfm
• 重量: 2.1kg	



經濟型

Model	<b>ST-4020</b>
• 頭部尺寸: 3/4"	• 長度: 241mm
• 螺絲能力: 38mm	• 進氣頭尺寸: 1/4 P.T.
• 扭力: 500ft/lb	• 進氣管尺寸: 3/8 HOSE
• 轉速: 4500rpm	• 耗氣量: 7 cfm
• 重量: 4.6kg	



經濟型

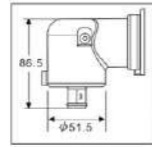
Model	<b>ST-4006(ST-4008)</b>
• 頭部尺寸: 3/8"(1/2")	• 長度: 152mm
• 螺絲能力: 19mm(27mm)	• 進氣頭尺寸: 1/4 P.T.
• 扭力: 115ft/lb	• 進氣管尺寸: 3/8 HOSE
• 轉速: 10000rpm	• 耗氣量: 3 cfm
• 重量: 1.3kg	



Model **PW-2105(PW-2106)**

• 頭部尺寸: 3/8"(1/2")	• 長度: 180mm
• 螺絲能力: 19mm(27mm)	• 進氣頭尺寸: 1/4 P.T.
• 扭力: 350ft/lb	• 進氣管尺寸: 3/8 HOSE
• 轉速: 6500rpm	• 耗氣量: 4.5 cfm
• 重量: 1.54kg	





UNIT : (mm)

Model	<b>PW-130LH4</b>	農機用
• 頭部尺寸 : 1/2"	• 長度 : 375mm	
• 螺絲能力 : 14~16mm	• 進氣頭尺寸 : 1/4 P.T.	
• 扭力 : 270Nm	• 進氣管尺寸 : 3/8 HOSE	
• 轉速 : 4000rpm	• 耗氣量 : 10 cfm	
• 重量 : 5kg		



Model	<b>PW-10WH2</b>	側排氣
• 頭部尺寸 : 1/2"	• 長度 : 180mm	
• 螺絲能力 : 16mm	• 進氣頭尺寸 : 1/4 P.T.	
• 扭力 : 325ft/lb	• 進氣管尺寸 : 3/8 HOSE	
• 轉速 : 5000rpm	• 耗氣量 : 8.5 cfm	
• 重量 : 2.3kg		



Model	<b>MR-2207C</b>	<b>MR-2209C</b>	TOKU
• 頭部尺寸 : 1/4"(3/8")	• 長度 : 165mm		
• 螺絲能力 : 8mm	• 進氣頭尺寸 : 1/4 P.T.		
• 扭力 : 5.6kgm	• 進氣管尺寸 : 1/4 HOSE		
• 轉速 : 250rpm	• 耗氣量 : 0.35m <sup>3</sup> /min		
• 重量 : 0.53kg			



Model	<b>MR-2310B</b>	<b>MR-2410B</b>	TOKU
• 頭部尺寸 : 3/8"(1/2")	• 長度 : 254mm		
• 螺絲能力 : 10mm	• 進氣頭尺寸 : 1/4 P.T.		
• 扭力 : 8.3kgm	• 進氣管尺寸 : 1/4 HOSE		
• 轉速 : 180rpm	• 耗氣量 : 0.45m <sup>3</sup> /min		
• 重量 : 1.13kg			



Model	<b>PW-13WH2</b>	側排氣
• 頭部尺寸 : 1/2"	• 長度 : 210mm	
• 螺絲能力 : 18mm	• 進氣頭尺寸 : 1/4 P.T.	
• 扭力 : 428ft/lb	• 進氣管尺寸 : 3/8 HOSE	
• 轉速 : 4300rpm	• 耗氣量 : 10 cfm	
• 重量 : 3.1kg		



Model	<b>PW-5075GS</b>	重力鋁合金
• 頭部尺寸 : 1"	• 長度 : 417mm	
• 螺絲能力 : 38mm	• 進氣頭尺寸 : 1/2 P.T.	
• 扭力 : 2500ft/lb	• 進氣管尺寸 : 1/2 HOSE	
• 轉速 : 4000rpm	• 耗氣量 : 12 cfm	
• 重量 : 15.1kg		



Model	<b>PRW-2110</b>	<b>PRW-2111</b>	迷你重載型
• 頭部尺寸 : 1/4"(3/8")	• 長度 : 166mm		
• 扭力 : 40ft/lb	• 進氣頭尺寸 : 1/4 P.T.		
• 轉速 : 300rpm	• 進氣管尺寸 : 3/8 HOSE		
• 重量 : 0.44kg	• 耗氣量 : 3 cfm		



Model	<b>PRW-2112</b>	<b>PRW-2113</b>	重載型
• 頭部尺寸 : 1/4"(3/8")	• 長度 : 202mm		
• 扭力 : 40ft/lb	• 進氣頭尺寸 : 1/4 P.T.		
• 轉速 : 300rpm	• 進氣管尺寸 : 3/8 HOSE		
• 重量 : 0.64kg	• 耗氣量 : 3 cfm		



Model	<b>PW-5075GL</b>	重力鋁合金
• 頭部尺寸 : 1"	• 長度 : 620mm	
• 螺絲能力 : 38mm	• 進氣頭尺寸 : 1/2 P.T.	
• 扭力 : 2500ft/lb	• 進氣管尺寸 : 1/2 HOSE	
• 轉速 : 4000rpm	• 耗氣量 : 12 cfm	
• 重量 : 16.7kg		



Model	<b>PWK-5110</b>	(5合一) 氣動工具組套
• 0.5HP 氣動工具本體*1組	• 3/8" 氣鑽變換頭1組	
• 6mm 刻模機變換頭*1組	• 1/2" 棘輪扳手變換頭1組	
• 6mm 刻模機90度變換頭1組	• 3" 砂輪機變換頭1組	



防開口設計



Model	<b>PRW-2114</b>	<b>PRW-2115</b>	重載型
• 頭部尺寸 : 3/8"(1/2")	• 長度 : 254mm		
• 扭力 : 70ft/lb	• 進氣頭尺寸 : 1/4 P.T.		
• 轉速 : 160rpm	• 進氣管尺寸 : 3/8 HOSE		
• 重量 : 1.3kg	• 耗氣量 : 4 cfm		



雙齒輪結構



Model	<b>PRW-2118</b>	<b>PRW-2119</b>	重載型加長
• 頭部尺寸 : 3/8"(1/2")	• 長度 : 390mm		
• 扭力 : 70ft/lb	• 進氣頭尺寸 : 1/4 P.T.		
• 轉速 : 160rpm	• 進氣管尺寸 : 3/8 HOSE		
• 重量 : 1.63kg	• 耗氣量 : 4 cfm		





Model <b>PRW-607</b> 超短型	
• 頭部尺寸: 1/4"(3/8")	• 長度: 130mm
• 扭力: 25ft/lb	• 進氣頭尺寸: 1/4 P.T.
• 轉速: 350rpm	• 進氣管尺寸: 5/16 HOSE
• 重量: 0.45kg	• 耗氣量: 0.28m <sup>3</sup> /min



Model <b>PRW-6056P</b>	
• 頭部尺寸: 3/8"	• 長度: 180mm
• 扭力: 30ft/lb	• 進氣頭尺寸: 1/4 P.T.
• 轉速: 240rpm	• 進氣管尺寸: 5/16 HOSE
• 重量: 0.8kg	• 耗氣量: 3.1cfm



Model <b>ST-182 ST-183</b>	
• 頭部尺寸: 1/2"(3/8")	• 長度: 266mm
• 扭力: 80ft/lb	• 進氣頭尺寸: 1/4 P.T.
• 轉速: 160rpm	• 進氣管尺寸: 5/16 HOSE
• 重量: 1.22kg	• 耗氣量: 0.33m <sup>3</sup> /min



Model <b>ST-183K</b> 氣動棘輪扳手+套筒組	
• 1pc: ST-183氣動棘輪扳手	• 3pcs: 起子頭
• 7pcs: 套筒9.10.11.13.14.17.19mm	• 1pc: 萬向接頭
• 1pc: 3"延長桿	• 1pc: 塑膠盒
• 1pc: 3"起子轉接桿	• 1pc: 接頭



Model <b>PRW-6076P</b> 超迷你型	
• 頭部尺寸: 3/8"	• 長度: 133mm
• 扭力: 25ft/lb	• 進氣頭尺寸: 1/4 P.T.
• 轉速: 300rpm	• 進氣管尺寸: 5/16 HOSE
• 重量: 0.5kg	• 耗氣量: 0.28m <sup>3</sup> /min



Model <b>ST-604 ST-605</b>	
• 頭部尺寸: 1/4"(3/8")	• 長度: 188mm
• 扭力: 30ft/lb	• 進氣頭尺寸: 1/4 P.T.
• 轉速: 260rpm	• 進氣管尺寸: 5/16 HOSE
• 重量: 0.56kg	• 耗氣量: 0.31m <sup>3</sup> /min



Model <b>PRW-350</b>	
• 頭部尺寸: 3/8"	• 長度: 217mm
• 扭力: 45ft/lb	• 進氣頭尺寸: 1/4 P.T.
• 轉速: 270rpm	• 進氣管尺寸: 5/16 HOSE
• 重量: 0.7kg	• 耗氣量: 3.5 cfm



Model <b>PRW-2070</b> 鏈打式,無反作用力	
• 頭部尺寸: 1/2"	• 長度: 200mm
• 扭力: 70ft/lb	• 進氣頭尺寸: 1/4 P.T.
• 轉速: 250rpm	• 進氣管尺寸: 5/16 HOSE
• 重量: 1.43kg	• 耗氣量: 4.06 cfm



Model <b>PRW-180 PRW-181</b>	
• 頭部尺寸: 3/8"(1/2")	• 長度: 182mm
• 扭力: 40ft/lb	• 進氣頭尺寸: 1/4 P.T.
• 轉速: 300rpm	• 進氣管尺寸: 5/16 HOSE
• 重量: 0.7kg	• 耗氣量: 0.33m <sup>3</sup> /min



Model <b>PRW-3040</b> 鏈打式,無反作用力	
• 頭部尺寸: 3/8"	• 長度: 160mm
• 扭力: 40ft/lb	• 進氣頭尺寸: 1/4 P.T.
• 轉速: 550rpm	• 進氣管尺寸: 5/16 HOSE
• 重量: 0.63kg	• 耗氣量: 2.38m <sup>3</sup> /min



Model <b>PRW-118</b> 工業級,防開口專利型	
• 頭部尺寸: 3/8"(1/2")	• 長度: 266mm
• 扭力: 100ft/lb	• 進氣頭尺寸: 1/4 P.T.
• 轉速: 170rpm	• 進氣管尺寸: 5/16 HOSE
• 重量: 1.2kg	• 耗氣量: 3.92 cfm



Model <b>PRW-120</b> 工業級	
• 頭部尺寸: 1/2"	• 長度: 350mm
• 扭力: 150ft/lb	• 進氣頭尺寸: 1/4 P.T.
• 轉速: 150rpm	• 進氣管尺寸: 5/16 HOSE
• 重量: 1.45kg	• 耗氣量: 0.35m <sup>3</sup> /min





Model	<b>ST-601</b>	<b>ST-602</b>	經濟型
• 頭部尺寸: 3/8"(1/4")	• 長度: 165mm		
• 扭力: 37ft/lb	• 進氣頭尺寸: 1/4 P.T.		
• 轉速: 230rpm	• 進氣管尺寸: 5/16 HOSE		
• 重量: 0.5kg	• 耗氣量: 0.29m <sup>3</sup> /min		



Model	<b>ST-R005</b>	<b>ST-R006</b>	經濟型
• 頭部尺寸: 3/8"(1/2")	• 長度: 260mm		
• 扭力: 50ft/lb	• 進氣頭尺寸: 1/4 P.T.		
• 轉速: 150rpm	• 進氣管尺寸: 3/8 HOSE		
• 重量: 1.2kg	• 耗氣量: 0.33m <sup>3</sup> /min		



Model	<b>BAR-2100A</b>	穿孔式
• 頭部尺寸: 10,12,13,14mm, (1/4"), 3/8"變換頭, 選配5只	• 長度: 210mm	
• 扭力: 40ft/lb	• 進氣頭尺寸: 1/4 P.T.	
• 轉速: 400rpm	• 進氣管尺寸: 3/8 HOSE	
• 重量: 0.6kg	• 耗氣量: 3 cfm	



Model	<b>PRW-2140</b>	重載型
• 頭部尺寸: 10,12,13,14mm, (1/4"), 3/8"變換頭, 選配5只	• 長度: 227mm	
• 扭力: 40ft/lb	• 進氣頭尺寸: 1/4 P.T.	
• 轉速: 400rpm	• 進氣管尺寸: 3/8 HOSE	
• 重量: 0.66kg	• 耗氣量: 3 cfm	



Model	<b>BAR-1076</b>	70度角度調整
• 頭部尺寸: 1/2"	• 長度: 269mm	
• 扭力: 45ft/lb	• 進氣頭尺寸: 1/4 P.T.	
• 轉速: 160rpm	• 進氣管尺寸: 3/8 HOSE	
• 重量: 1.3kg	• 耗氣量: 9.5 cfm	



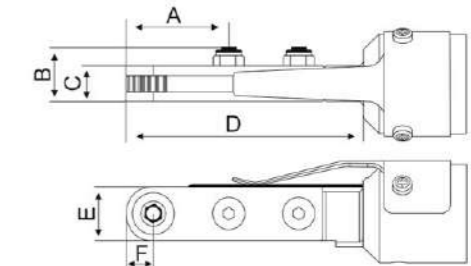
Model	<b>BAR-1077</b>	
• 頭部尺寸: 1/2"	• 長度: 270mm	
• 扭力: 55ft/lb	• 進氣頭尺寸: 1/4 P.T.	
• 轉速: 160rpm	• 進氣管尺寸: 3/8 HOSE	
• 重量: 1.14kg	• 耗氣量: 9 cfm	



Model	<b>PRW-808LS-S6</b>	狹小空間專用
• 頭部尺寸: 6mm	• 長度: 278mm	
• 扭力: 7ft/lb	• 進氣頭尺寸: 1/4 P.T.	
• 轉速: 180rpm	• 進氣管尺寸: 3/8 HOSE	
• 重量: 1.39kg	• 耗氣量: 4.5 cfm	

### PRW-808LS-S6

穿孔式尺寸圖:



MODEL 型號	A	B	C	D	E	F
PRW-808LS-S6	35	19.5	12	85	14	7



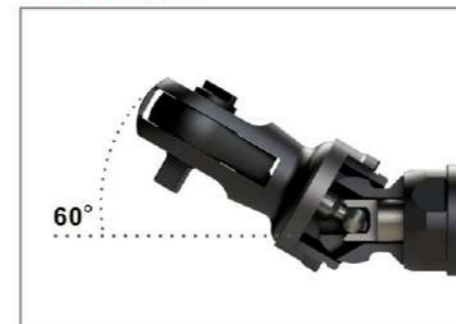
防開口設計



360° Adjust Side Exhaust

Model	<b>PRW-2120</b>	<b>PRW-2121</b>	重載型
• 頭部尺寸: 3/8"(1/2")	• 長度: 275mm		
• 扭力: 70ft/lb	• 進氣頭尺寸: 1/4 P.T.		
• 轉速: 160rpm	• 進氣管尺寸: 3/8 HOSE		
• 重量: 1.45kg	• 耗氣量: 4 cfm		

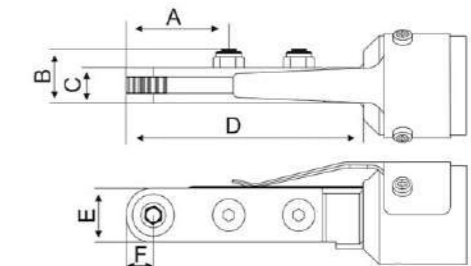
PRW-2120 可調整角度圖:



Model	<b>PRW-808LS</b>	
• 頭部尺寸: 6,7,8,9,10,11,12mm (套筒選配), (1/4" 3/8")	• 長度: 300mm	
• 扭力: 7ft/lb	• 進氣頭尺寸: 1/4 P.T.	
• 轉速: 180rpm	• 進氣管尺寸: 3/8 HOSE	
• 重量: 1.3kg	• 耗氣量: 4.5 cfm	

### PRW-808LS

穿孔式尺寸圖:



MODEL 型號	A	B	C	D	E	F
PRW-808LS	38.2	20	13.2	88.2	20	10.2



- 棘輪扳手主要功能，是解決其他氣動工具，無法深入極小空間裡，鎖緊螺絲或螺帽之特殊工具。
- 拆卸：應先以扳手鬆開螺帽後，再觸壓扳機。
- 上緊：觸壓扳機將螺帽定位後，再以扭力扳手上緊。

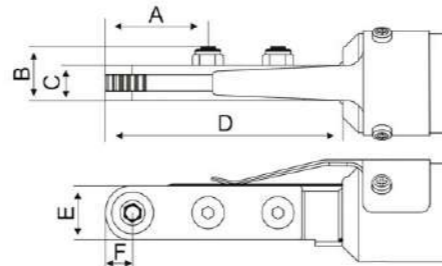


Model **PRW-814LS**

• 頭部尺寸：10,11,12,13,14mm (套筒選配)：(1/2", 9/16")	• 長度：332mm
• 扭力：18ft/lb	• 進氣頭尺寸：1/4 P.T.
• 轉速：250rpm	• 進氣管尺寸：3/8 HOSE
• 重量：1.92kg	• 耗氣量：7.5 cfm

### PRW-814LS

穿孔式尺寸圖：



MODEL 型號	A	B	C	D	E	F
PRW-814LS	44.4	26	18	109	25.2	12.2

- 工業級工具
- 節流閥，利於操控精準
- 行星齒輪，令操作平順且壽命長
- 握把式排氣



Model **MD-10L** 無正逆轉

• 夾頭尺寸：3/8"	• 進氣頭尺寸：1/4 P.T.
• 轉速：2300rpm	• 進氣管尺寸：1/4 HOSE
• 重量：0.9kg	• 耗氣量：0.5m <sup>3</sup> /min
• 長度：130mm	

- 側把支撐，增強操控
- 握把式正逆向扭，可供單手切換方向
- 0.5馬力的氣動馬達，配備雙減速齒輪系統，可產出可靠動力
- 適合鑽孔、鉸孔等作業



Model **MD-3413B** 正逆轉

• 夾頭尺寸：1/2"	• 進氣頭尺寸：1/4 P.T.
• 轉速：500rpm	• 進氣管尺寸：1/4 HOSE
• 重量：1.6kg	• 耗氣量：0.47m <sup>3</sup> /min
• 長度：220mm	

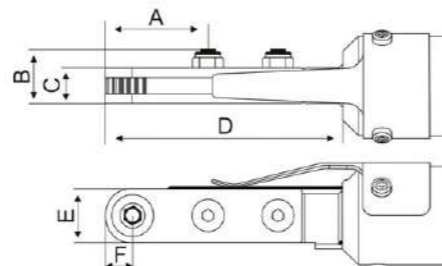


Model **PRW-819LS**

• 頭部尺寸：10,11,12,13,14,15,16,17,18,19mm (套筒選配)：(11/16")	• 長度：390mm
• 扭力：66ft/lb	• 進氣頭尺寸：1/4 P.T.
• 轉速：150rpm	• 進氣管尺寸：3/8 HOSE
• 重量：2.42kg	• 耗氣量：12.5 cfm

### PRW-819LS

穿孔式尺寸圖：



MODEL 型號	A	B	C	D	E	F
PRW-819LS	51	26	18	115	33.2	16.6

- 3只行星齒輪提供流暢運轉
- 握把式正逆向扭，可供單手切換方向
- 0.5馬力馬達強而有力
- 握把式排氣



Model **MD-3311B** 正逆轉

• 夾頭尺寸：3/8"	• 進氣頭尺寸：1/4 P.T.
• 轉速：2000rpm	• 進氣管尺寸：1/4 HOSE
• 重量：1.1kg	• 耗氣量：0.58m <sup>3</sup> /min
• 長度：200mm	

- 小巧輕便
- 節流閥，利於操控精準
- 適合自攻螺絲作業
- 後排氣

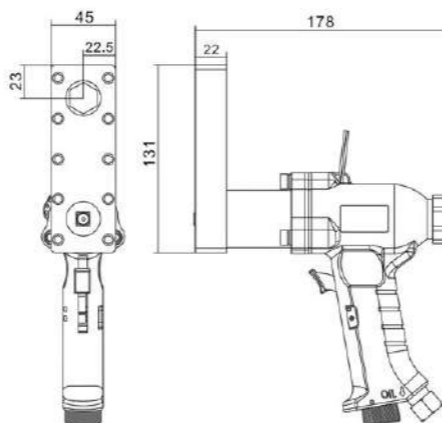


Model **MD-3312B** 90度彎頭型，正逆轉

• 夾頭尺寸：3/8"	• 進氣頭尺寸：1/4 P.T.
• 轉速：1200rpm	• 進氣管尺寸：1/4 HOSE
• 重量：1.2kg	• 耗氣量：0.36m <sup>3</sup> /min
• 長度：208mm	

### PRW-1955LRW

穿孔式尺寸圖：



Model **PRW-1955LRW** 雙齒輪式，扭力大

• 頭部尺寸：10,11,12,13,14,15,17,19mm	• 長度：178mm
• 進氣頭尺寸：1/4 P.T.	
• 扭力：135ft/lb	• 進氣管尺寸：3/8 HOSE
• 轉速：7000rpm	• 耗氣量：7 cfm
• 重量：2.24kg	





Model **PDL-23250** 重載型

馬力: 0.3HP	長度: 186mm
夾頭尺寸: 1/4"	進氣頭尺寸: 1/4 P.T.
轉速: 25000rpm	進氣管尺寸: 3/8 HOSE
重量: 0.53kg	耗氣量: 3 cfm



Model **PDL-35200** 重載型

馬力: 0.5HP	長度: 210mm
夾頭尺寸: 3/8"	進氣頭尺寸: 1/4 P.T.
轉速: 20000rpm	進氣管尺寸: 3/8 HOSE
重量: 0.7kg	耗氣量: 3.5 cfm



Model **ST-5001** 經濟型·高轉速

夾頭尺寸: 3/8"	進氣頭尺寸: 1/4 P.T.
轉速: 22000rpm	進氣管尺寸: 1/4 HOSE
重量: 0.68kg	耗氣量: 0.4m <sup>3</sup> /min
長度: 203mm	



Model **ST-5701**

夾頭尺寸: 3/8"	進氣頭尺寸: 1/4 P.T.
轉速: 2500rpm	進氣管尺寸: 1/4 HOSE
重量: 0.78kg	耗氣量: 0.4m <sup>3</sup> /min
長度: 178mm	



Model **PDL-3525** 重載型

馬力: 0.5HP	長度: 219mm
夾頭尺寸: 3/8"	進氣頭尺寸: 1/4 P.T.
轉速: 2500rpm	進氣管尺寸: 3/8 HOSE
重量: 0.85kg	耗氣量: 3.5 cfm



Model **PDL-3536** 重載型

馬力: 0.5HP	長度: 219mm
夾頭尺寸: 3/8"	進氣頭尺寸: 1/4 P.T.
轉速: 3600rpm	進氣管尺寸: 3/8 HOSE
重量: 0.85kg	耗氣量: 3.5 cfm



Model **BA-5010** 無正逆轉

夾頭尺寸: 3/8"	進氣頭尺寸: 1/4 P.T.
轉速: 2300rpm	進氣管尺寸: 3/8 HOSE
重量: 1.1kg	耗氣量: 6.5 cfm
長度: 160mm	



Model **BA-5015** 無正逆轉

夾頭尺寸: 1/2"	進氣頭尺寸: 1/4 P.T.
轉速: 800rpm	進氣管尺寸: 3/8 HOSE
重量: 1.5kg	耗氣量: 6.5 cfm
長度: 210mm	



Model **PDL-3550** 重載型

馬力: 0.5HP	長度: 219mm
夾頭尺寸: 3/8"	進氣頭尺寸: 1/4 P.T.
轉速: 5000rpm	進氣管尺寸: 3/8 HOSE
重量: 0.85kg	耗氣量: 3.5 cfm



Model **ST-5006** 工業級

夾頭尺寸: 3/8"	進氣頭尺寸: 1/4 P.T.
轉速: 4500rpm	進氣管尺寸: 1/4 HOSE
重量: 1.2kg	耗氣量: 0.4m <sup>3</sup> /min
長度: 232mm	



Model **BA-5012** 經濟型

夾頭尺寸: 3/8"	進氣頭尺寸: 1/4 P.T.
轉速: 1800rpm	進氣管尺寸: 3/8 HOSE
重量: 1.1kg	耗氣量: 6.5 cfm
長度: 165mm	



Model **BA-5018** 經濟型

夾頭尺寸: 1/2"	進氣頭尺寸: 1/4 P.T.
轉速: 800rpm	進氣管尺寸: 3/8 HOSE
重量: 1.5kg	耗氣量: 6.5 cfm
長度: 230mm	



Model **ST-5008**

夾頭尺寸: 3/8"	進氣頭尺寸: 1/4 P.T.
轉速: 2800rpm	進氣管尺寸: 1/4 HOSE
重量: 0.9kg	耗氣量: 0.4m <sup>3</sup> /min
長度: 210mm	



Model **ST-5056** 90度彎頭型

夾頭尺寸: 3/8"	進氣頭尺寸: 1/4 P.T.
轉速: 1200rpm	進氣管尺寸: 3/8 HOSE
重量: 1.1kg	耗氣量: 0.5m <sup>3</sup> /min
長度: 212mm	



Model **ST-5022**

夾頭尺寸: 3/8"	進氣頭尺寸: 1/4 P.T.
轉速: 2100rpm	進氣管尺寸: 3/8 HOSE
重量: 1.28kg	耗氣量: 10 cfm
長度: 190mm	



Model **ST-5026**

夾頭尺寸: 1/2"	進氣頭尺寸: 1/4 P.T.
轉速: 500rpm	進氣管尺寸: 3/8 HOSE
重量: 1.83kg	耗氣量: 10 cfm
長度: 230mm	





Model	<b>PDL-3588</b>	重載型除膠機
馬力:	0.5HP	長度: 228mm
主軸螺紋:	5/16x24T	進氣頭尺寸: 1/4 P.T.
轉速:	3600rpm	進氣管尺寸: 3/8 HOSE
重量:	1.1kg	耗氣量: 3.5 cfm



Model	<b>PDL-3587</b>	重載型輪胎研磨機
馬力:	0.5HP	長度: 172mm
主軸螺紋:	3/8x24T	進氣頭尺寸: 1/4 P.T.
轉速:	2500rpm	進氣管尺寸: 3/8 HOSE
重量:	1.2kg	耗氣量: 3.5 cfm



Model	<b>PDL-32500</b>	
夾頭尺寸:	3/8"	進氣頭尺寸: 1/4 P.T.
轉速:	2500rpm	進氣管尺寸: 3/8 HOSE
重量:	0.92kg	耗氣量: 5 cfm
長度:	220mm	



Model	<b>PDL-32500-D</b>	磨胎機. 附快速頭
夾頭尺寸:	3/8"	進氣頭尺寸: 1/4 P.T.
轉速:	2500rpm	進氣管尺寸: 3/8 HOSE
重量:	0.96kg	耗氣量: 5 cfm
長度:	215mm	



Model	<b>PDL-32501</b>	去膠機+去膠輪
夾頭尺寸:	5/16x24T	進氣頭尺寸: 1/4 P.T.
轉速:	2500rpm	進氣管尺寸: 3/8 HOSE
重量:	0.82kg	耗氣量: 5 cfm
長度:	210mm	



Model	<b>PDL-5011</b>	迷你型
夾頭尺寸:	1/4"(3/8")	進氣頭尺寸: 1/4 P.T.
轉速:	2800rpm	進氣管尺寸: 5/16 HOSE
重量:	0.67kg	耗氣量: 0.35m <sup>3</sup> /min
長度:	155mm	



Model	<b>ST-5036</b>	點焊鑽
鑽頭尺寸:	8mm	進氣頭尺寸: 1/4 P.T.
轉速:	1800rpm	進氣管尺寸: 3/8 HOSE
重量:	2.15kg	耗氣量: 4 cfm
長度:	220mm	



Model	<b>ST-5038</b>	附勾點焊鑽
鑽頭尺寸:	8mm	進氣頭尺寸: 1/4 P.T.
轉速:	1600rpm	進氣管尺寸: 3/8 HOSE
重量:	2.2kg	耗氣量: 4 cfm
長度:	254mm	


 航空專用  
角鑽系列


Model	<b>PDL-23</b>	90°大頭彎鑽
夾頭尺寸:	1/4x28T (不含筒夾&螺紋鑽)	長度: 287mm
轉速:	3200rpm	進氣頭尺寸: 1/4 P.T.
重量:	1.2kg	進氣管尺寸: 3/8 HOSE
		耗氣量: 2.94 cfm



Model	<b>PDL-25</b>	180°偏位式彎鑽
夾頭尺寸:	1/4x28T (不含筒夾&螺紋鑽)	長度: 261mm
轉速:	4200rpm	進氣頭尺寸: 1/4 P.T.
重量:	1.14kg	進氣管尺寸: 5/16 HOSE
		耗氣量: 3.5 cfm



Model	<b>PDL-26</b>	90°小頭彎鑽
夾頭尺寸:	1/4x28T (不含筒夾&螺紋鑽)	長度: 256mm
轉速:	3200rpm	進氣頭尺寸: 1/4 P.T.
重量:	0.65kg	進氣管尺寸: 3/8 HOSE
		耗氣量: 2.94 cfm



Model	<b>PDL-2612</b>	45°小頭彎鑽
夾頭尺寸:	1/4x28T (不含筒夾&螺紋鑽)	長度: 270mm
轉速:	3000rpm	進氣頭尺寸: 1/4 P.T.
重量:	0.65kg	進氣管尺寸: 3/8 HOSE
		耗氣量: 3.08 cfm



Model	<b>PDL-2633</b>	180°萬向式直角彎角
夾頭尺寸:	1/4x28T (不含筒夾&螺紋鑽)	長度: 261mm
轉速:	3000rpm	進氣頭尺寸: 1/4 P.T.
重量:	1.14kg	進氣管尺寸: 5/16 HOSE
		耗氣量: 3.5 cfm



Model	<b>PDL-2601</b>	90°小頭彎鑽
夾頭尺寸:	1/4x28T (不含筒夾&螺紋鑽)	長度: 260mm
轉速:	3200rpm	進氣頭尺寸: 1/4 P.T.
重量:	0.79kg	進氣管尺寸: 5/16 HOSE
		耗氣量: 3 cfm




 Model **ST-102600** 雙扳機 (可巡牙)

• 夾頭尺寸: 3/8"	• 長度: 170mm
• 停止扭矩: 2.1Nm	• 進氣頭尺寸: 1/4 P.T.
• 轉速: 2600rpm	• 進氣管尺寸: 5/16 HOSE
• 重量: 1.02kg	• 耗氣量: 6.5 cfm


 Model **ST-13700** 雙扳機 (可巡牙)

• 夾頭尺寸: 1/2"	• 長度: 205mm
• 停止扭矩: 7.7Nm	• 進氣頭尺寸: 1/4 P.T.
• 轉速: 700rpm	• 進氣管尺寸: 5/16 HOSE
• 重量: 1.49kg	• 耗氣量: 7.5 cfm


 Model **ST-31650** 雙扳機 (可巡牙)

• 夾頭尺寸: 3/8"	• 長度: 170mm
• 停止扭矩: 6Nm	• 進氣頭尺寸: 1/4 P.T.
• 轉速: 1650rpm	• 進氣管尺寸: 5/16 HOSE
• 重量: 1.45kg	• 耗氣量: 8.5 cfm


 Model **PDL-32400** 工業級 (可攻牙)

• 攻牙能力: 5mm	• 長度: 196mm
• 夾頭尺寸: 3/8"	• 進氣頭尺寸: 1/4 P.T.
• 轉速: 2400rpm	• 進氣管尺寸: 5/16 HOSE
• 重量: 1.2kg	• 耗氣量: 0.8 cfm


 Model **PDL-31200** 工業級 (可攻牙)

• 攻牙能力: 8mm	• 長度: 230mm
• 夾頭尺寸: 3/8"	• 進氣頭尺寸: 1/4 P.T.
• 轉速: 1200rpm	• 進氣管尺寸: 5/16 HOSE
• 重量: 1.5kg	• 耗氣量: 0.8 cfm


 Model **PDL-4500** 工業級 (可攻牙)

• 攻牙能力: 12mm	• 長度: 241mm
• 夾頭尺寸: 1/2"	• 進氣頭尺寸: 1/4 P.T.
• 轉速: 500rpm	• 進氣管尺寸: 5/16 HOSE
• 重量: 1.55kg	• 耗氣量: 0.8 cfm

 Model **ST-16100** 齒輪式

• 夾頭尺寸: 5/8"	• 進氣頭尺寸: 3/8 P.T.
• 轉速: 1000rpm	• 進氣管尺寸: 1/2 HOSE
• 重量: 6.34kg	• 耗氣量: 15 cfm
• 長度: 420mm	


 航空專用  
氣鑽系列

• 工業級氣鑽. 重量輕. 低噪音

 Model **PDL-246P~PDL-31180P**


## 槍型單轉氣鑽加膠套 (0.4HP~1.0HP系列)

E: 一般夾頭 X: 鋼殼夾頭

型號	夾頭尺寸	轉速	重量	長度	馬力	進氣頭尺寸	進氣管尺寸	耗氣量	
PDL-246P	1/4"	600rpm	0.57kg	130mm	0.4HP	1/4 P.T.	5/16 HOSE	2.24 cfm	
PDL-2410P		1000rpm	0.57kg	130mm		1/4 P.T.	5/16 HOSE	2.24 cfm	
PDL-2424P		2400rpm	0.57kg	130mm		1/4 P.T.	5/16 HOSE	2.24 cfm	
PDL-2432P		3200rpm	0.57kg	130mm		1/4 P.T.	5/16 HOSE	2.24 cfm	
PDL-2445P		4500rpm	0.57kg	130mm		1/4 P.T.	5/16 HOSE	2.24 cfm	
PDL-2452P		5200rpm	0.57kg	130mm		1/4 P.T.	5/16 HOSE	2.24 cfm	
PDL-24290P		29000rpm	0.57kg	130mm		1/4 P.T.	5/16 HOSE	2.24 cfm	
PDL-365P		3/8"	500rpm	1kg		130mm	0.6HP	1/4 P.T.	5/16 HOSE
PDL-367P	700rpm		1kg	130mm	1/4 P.T.	5/16 HOSE		2.24 cfm	
PDL-2613P	1/4"	1300rpm	1kg	130mm	1.0HP	1/4 P.T.	5/16 HOSE	2.24 cfm	
PDL-2632P		3200rpm	1kg	130mm		1/4 P.T.	5/16 HOSE	2.24 cfm	
PDL-2652P		5200rpm	1kg	130mm		1/4 P.T.	5/16 HOSE	2.24 cfm	
PDL-2660P		6000rpm	1kg	130mm		1/4 P.T.	5/16 HOSE	2.24 cfm	
PDL-26220P		22000rpm	1kg	130mm		1/4 P.T.	5/16 HOSE	2.24 cfm	
PDL-415P	1/2"	500rpm	1.02kg	170mm	1.0HP	1/4 P.T.	5/16 HOSE	2.24 cfm	
PDL-317P	3/8"	700rpm	1.02kg	170mm		1/4 P.T.	5/16 HOSE	2.24 cfm	
PDL-3113P		1300rpm	1.02kg	170mm		1/4 P.T.	5/16 HOSE	2.24 cfm	
PDL-2132P	1/4"	3200rpm	1.02kg	170mm		1/4 P.T.	5/16 HOSE	2.24 cfm	
PDL-2152P		5200rpm	1.02kg	170mm		1/4 P.T.	5/16 HOSE	2.24 cfm	
PDL-31180P		3/8"	18000rpm	1.02kg		170mm	1/4 P.T.	5/16 HOSE	2.24 cfm





Model	<b>PDL-10700</b>	萬向頭型
攻牙能力	10mm	進氣頭尺寸: 1/4 P.T.
轉速	700rpm	進氣管尺寸: 3/8 HOSE
重量	1.71kg	耗氣量: 0.8 cfm
長度	260mm	



Model	<b>PDL-81200</b>	萬向頭型
攻牙能力	8mm	進氣頭尺寸: 1/4 P.T.
轉速	1200rpm	進氣管尺寸: 3/8 HOSE
重量	1.71kg	耗氣量: 0.8 cfm
長度	260mm	



Model	<b>PDL-6</b>	
攻牙能力	M2~M8	進氣頭尺寸: 1/4 P.T.
轉速	1200rpm	進氣管尺寸: 3/8 HOSE
重量	1.26kg	耗氣量: 3.36 cfm
長度	260mm	



Model	<b>PDL-8</b>	
攻牙能力	M2~M10	進氣頭尺寸: 1/4 P.T.
轉速	700rpm	進氣管尺寸: 3/8 HOSE
重量	1.24kg	耗氣量: 3.22 cfm
長度	260mm	



Model	<b>PDL-13</b>	萬向頭型
攻牙能力	13mm	進氣頭尺寸: 1/4 P.T.
轉速	400rpm	進氣管尺寸: 1/2 HOSE
重量	1.68kg	耗氣量: 0.8 cfm
長度	260mm	



Model	<b>PDL-13</b>	快速頭型
攻牙能力	13mm	進氣頭尺寸: 1/4 P.T.
轉速	400rpm	進氣管尺寸: 1/2 HOSE
重量	1.68kg	耗氣量: 0.8 cfm
長度	260mm	



Model	<b>PDL-14</b>	
攻牙能力	M3~M12	進氣頭尺寸: 1/4 P.T.
轉速	400rpm	進氣管尺寸: 3/8 HOSE
重量	1.24kg	耗氣量: 3.22 cfm
長度	260mm	



Model	<b>PDL-16</b>	
攻牙能力	M8~M16	進氣頭尺寸: 1/4 P.T.
轉速	250rpm	進氣管尺寸: 3/8 HOSE
重量	2.17kg	耗氣量: 4.48 cfm
長度	297mm	



Model	<b>PDL-6005P</b>	萬向頭型(推拉式)
攻牙能力	8mm	進氣頭尺寸: 1/4 P.T.
轉速	400rpm	進氣管尺寸: 1/2 HOSE
重量	1.61kg	耗氣量: 0.5m <sup>3</sup> /min
長度	235mm	



Model	<b>PDL-6004P</b>	快速頭型(推拉式)
攻牙能力	8mm	進氣頭尺寸: 1/4 P.T.
轉速	400rpm	進氣管尺寸: 1/2 HOSE
重量	1.61kg	耗氣量: 0.5m <sup>3</sup> /min
長度	235mm	



Model	<b>PDL-8P</b>	攻牙機(雙按鈕式)
攻牙能力	8mm	長度: 180mm
鑽頭尺寸	3/8" (鑽頭角度JT1)	進氣頭尺寸: 1/4 P.T.
轉速	1700rpm	進氣管尺寸: 3/8 HOSE
重量	1.2kg	耗氣量: 0.45m <sup>3</sup> /min



Model	<b>PDL-24</b>	
攻牙能力	M6~M24	進氣頭尺寸: 1/4 P.T.
轉速	90/250rpm二段變速	進氣管尺寸: 3/8 HOSE
重量	3.09kg	耗氣量: 4.48 cfm
長度	346mm	



● 氣動攻牙機+活動台車

Model **PDL-14WTK**



- 特別附件(選購):
- \*垂直/水平/角度攻牙頭
  - \*深度控制裝置
  - \*磁性底座
  - \*鑽帽夾頭
- 旋臂長:
1. 90-980mm
  2. 90-1430mm
  3. 750-1600mm
  4. 300-2050mm

● 旋臂組

Model **PDL-6 . PDL-8 . PDL-14**

型號	能力	轉速
PDL-6	6mm	1200rpm
PDL-8	8mm	700rpm
PDL-14	14mm	400rpm



攻牙機之特點:

- a. 加工面積特大
- b. 定位快速
- c. 攻盲孔絲攻亦不會斷折
- d. 螺牙精度高
- e. 操作簡便
- f. 垂直/水平/角度攻牙
- g. 更換筒夾快速
- h. 筒夾均有扭力控制
- i. 壽命更長

標準配件:(可選購)

1. 氣動攻牙機
2. 旋臂組
3. 固定夾具
4. 扭力筒夾
5. 三點組合

● 氣動攻牙機+活動台車

Model **PDL-16WTK**



● 旋臂組

Model **PDL-16**

型號	能力	轉速
PDL-16	16mm	250rpm



- 特別附件(選購):
- \*垂直/水平/角度攻牙頭
  - \*深度控制裝置
  - \*磁性底座
  - \*鑽帽夾頭
- 旋臂長:
1. 90-980mm
  2. 90-1430mm
  3. 750-1600mm
  4. 300-2050mm

攻牙機之特點:

- a. 加工面積特大
- b. 定位快速
- c. 攻盲孔絲攻亦不會斷折
- d. 螺牙精度高
- e. 操作簡便
- f. 垂直/水平/角度攻牙
- g. 更換筒夾快速
- h. 筒夾均有扭力控制
- i. 壽命更長

標準配件:(可選購)

1. 氣動攻牙機
2. 旋臂組
3. 固定夾具
4. 扭力筒夾
5. 三點組合



● 氣動攻牙機+活動工作台車

Model **PDL-24WTK**

特別附件: (選購)

- \*垂直/水平/角度攻牙頭
- \*深度控制裝置
- \*磁性底座
- \*鑽帽夾頭

旋臂長:

1. 100-1050mm
2. 100-1600mm
3. 850-1600mm
4. 300-2150mm



● 旋臂組

Model **PDL-24**

型號	能力	轉速
PDL-24	24 mm	90/250rpm (二段變速)

攻牙機之特點:

- a. 加工面積特大
- b. 定位快速
- c. 攻盲孔絲攻亦不會斷折
- d. 螺牙精度高
- e. 操作簡便
- f. 垂直/水平/角度攻牙
- g. 更換筒夾快速
- h. 筒夾均有扭力控制
- i. 壽命更長

標準配件: (可選購)

1. 氣動攻牙機
2. 旋臂組
3. 固定夾具
4. 扭力筒夾
5. 三點組合



● 電動攻牙機+活動工作台車

Model **PDL-16500K**



標準配件: (可選購)

1. 電動攻牙機主軸
2. 旋臂組
3. 固定夾具
4. 扭力筒夾
5. 三點組合
6. 活動台車
7. 電氣箱控制裝置

電動攻牙機 (M16)

- 轉速: 500rpm
- 電壓: 220V~240V
- 功率: <1000W
- 頻率: 50/60Hz
- 額定最低功率: 80W



● 電動攻牙機+活動工作台車

Model **PDL-24500K**



標準配件: (可選購)

1. 電動攻牙機主軸
2. 旋臂組
3. 固定夾具
4. 扭力筒夾
5. 三點組合
6. 活動台車
7. 電氣箱控制裝置

電動攻牙機 (M24)

轉速: 500rpm  
 電壓: 220V~240V  
 功率: <1000W  
 頻率: 50/60Hz  
 額定最低功率: 80W

● 攻牙機配件

鑽頭接頭 (鑽孔夾頭)		變換頭 (PDL-24用)	
1#-JT2 1#-JT6			
扭力筒夾 (扭力裝置型)		扭力筒夾 (扭力裝置型)	
型號: M2 M3 M4 M5 M6 M8 M10 M12 M14 M16 (無扭力) 備註: 筒夾標準出貨規格為JIS		型號: M16 M18 M20 M22 M24 備註: 筒夾標準出貨規格為JIS	
固定夾具, 萬向夾具 (選購)		磁性座 (選購)	
 固定夾具A PDL-16 · 24共用  固定夾具B  萬向夾具		型號: MB300 吊重能力: 300kg MB600 吊重能力: 600kg 	



### JDT-6 可調式扭力攻牙筒夾 (M3-M8)

專用攻牙頭

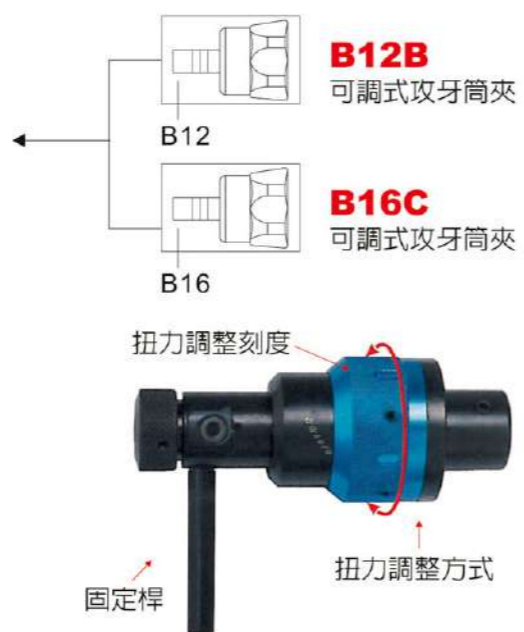
FOR { 鑽床機  
電動鑽  
氣動鑽



### JT-B12A 可調式扭力攻牙筒夾 (M3-M8)



### JT-B12B . JT-B16C 可調式扭力攻牙筒夾 (M3-M12)



### 可調式扭力攻牙筒夾

適用於各種國際規格筒夾如：JIS(日本)、ISO(國際)、DIN371(德國)、DIN376(德國)、ANSI(美國)。

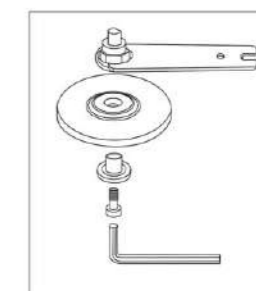
型號	牙攻夾持規格	全長		重量	
JDT-6	3~8 mm	120 mm	4.72 inch	0.6 kg	1.32 lb
JT-B12A	3~8 mm	120 mm	4.72 inch	0.6 kg	1.32 lb
JT-B12B	3~12 mm	120 mm	4.72 inch	0.86 kg	1.90 lb
JT-B16C	3~12 mm	120 mm	4.72 inch	0.86 kg	1.90 lb



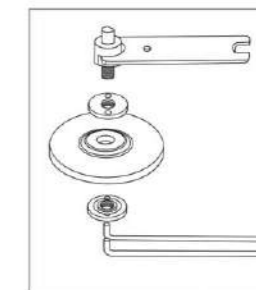
### Model TAG-20FR 2"

• 砂輪片尺寸: 58x9.5x3mm	• 長度: 138mm
• 馬力: 0.3HP	• 進氣頭尺寸: 1/4 P.T.
• 轉速: 22000rpm	• 進氣管尺寸: 3/8 HOSE
• 重量: 0.51kg	• 耗氣量: 0.4m³/min

Female Type



Male Type



### Model TAG-40MR 4"

• 砂輪片尺寸: 100x6x16mm	• 長度: 195mm
• 馬力: 0.9HP	• 進氣頭尺寸: 1/4 P.T.
• 轉速: 13000rpm	• 進氣管尺寸: 3/8 HOSE
• 重量: 1.4kg	• 耗氣量: 1.0m³/min



### Model TAG-50MR 5"

• 砂輪片尺寸: 125x6x22mm	• 長度: 195mm
• 馬力: 0.9HP	• 進氣頭尺寸: 1/4 P.T.
• 轉速: 10300rpm	• 進氣管尺寸: 3/8 HOSE
• 重量: 1.4kg	• 耗氣量: 1.0m³/min



### Model TAG-700 7"

• 砂輪片尺寸: 180x8x22mm	• 長度: 274mm
• 馬力: 1.3HP	• 進氣頭尺寸: 3/8 P.T.
• 轉速: 7500rpm	• 進氣管尺寸: 1/2 HOSE
• 重量: 3.1kg	• 耗氣量: 1.0m³/min



### Model TAG-900QJL 9"

• 砂輪片尺寸: 230x8x22mm	• 長度: 304mm
• 馬力: 1.3HP	• 進氣頭尺寸: 3/8 P.T.
• 轉速: 6500rpm	• 進氣管尺寸: 1/2 HOSE
• 重量: 3.4kg	• 耗氣量: 1.0m³/min





Model	<b>PG-2GA 2"</b>	重載型
馬力:	0.3HP	長度: 168mm
砂輪片尺寸:	60mm	進氣頭尺寸: 1/4 P.T.
轉速:	16000rpm	進氣管尺寸: 3/8 HOSE
重量:	0.59kg	耗氣量: 3 cfm



Model	<b>PCT-35S1 3"</b>	重載型切割機
馬力:	0.5HP	長度: 193mm
砂輪片尺寸:	75mm	進氣頭尺寸: 1/4 P.T.
轉速:	20000rpm	進氣管尺寸: 3/8 HOSE
重量:	0.77kg	耗氣量: 3.5 cfm



Model	<b>PG-2C-1 2"</b>	工業級
砂輪片尺寸:	58x9.5x3mm	進氣頭尺寸: 1/4 P.T.
轉速:	15000rpm	進氣管尺寸: 3/8 HOSE
重量:	0.65kg	耗氣量: 3.36 cfm
長度:	157mm	



Model	<b>PG-2C-1L 2"</b>	工業級
砂輪片尺寸:	58x9.5x3mm	進氣頭尺寸: 1/4 P.T.
轉速:	15000rpm	進氣管尺寸: 3/8 HOSE
重量:	0.65kg	耗氣量: 3.36 cfm
長度:	157mm	



Model	<b>PG-MA22 2"</b>	專利設計
砂輪片尺寸:	58x9.5x3mm	進氣頭尺寸: 1/4 P.T.
轉速:	19000rpm	進氣管尺寸: 3/8 HOSE
重量:	0.6kg	耗氣量: 2.6 cfm
長度:	145mm	



Model	<b>PG-MA20 2"</b>	專利設計
砂輪片尺寸:	58x9.5x3mm	進氣頭尺寸: 1/4 P.T.
轉速:	19000rpm	進氣管尺寸: 3/8 HOSE
重量:	0.55kg	耗氣量: 2.6 cfm
長度:	145mm	



Model	<b>PG-MA42 4"</b>	專利設計 輕量型
砂輪片尺寸:	100x6x16mm	進氣頭尺寸: 1/4 P.T.
轉速:	11000rpm	進氣管尺寸: 3/8 HOSE
重量:	1.12kg	耗氣量: 2.6 cfm
長度:	177mm	



Model	<b>PG-MA40 4"</b>	專利設計 輕量型
砂輪片尺寸:	100x6x16mm	進氣頭尺寸: 1/4 P.T.
轉速:	11000rpm	進氣管尺寸: 3/8 HOSE
重量:	0.85kg	耗氣量: 2.6 cfm
長度:	178mm	



Model	<b>PG-MAW42 4"</b>	專利設計
砂輪片尺寸:	100x6x16mm	進氣頭尺寸: 3/8 P.T.
轉速:	13500rpm	進氣管尺寸: 3/8 HOSE
重量:	1.65kg	耗氣量: 4.9 cfm
長度:	220mm	



Model	<b>PG-MAW40 4"</b>	專利設計
砂輪片尺寸:	100x6x16mm	進氣頭尺寸: 3/8 P.T.
轉速:	13500rpm	進氣管尺寸: 3/8 HOSE
重量:	1.56kg	耗氣量: 4.9 cfm
長度:	220mm	



Model	<b>PG-MAW52 5"</b>	專利設計
砂輪片尺寸:	125x6x22mm	進氣頭尺寸: 3/8 P.T.
轉速:	13500rpm	進氣管尺寸: 3/8 HOSE
重量:	1.75kg	耗氣量: 4.9 cfm
長度:	215mm	



Model	<b>PG-MAW50 5"</b>	專利設計
砂輪片尺寸:	125x6x22mm	進氣頭尺寸: 3/8 P.T.
轉速:	13500rpm	進氣管尺寸: 3/8 HOSE
重量:	1.97kg	耗氣量: 4.9 cfm
長度:	215mm	



Model	<b>PG-MAW4120 4"</b>	120度彎頭型
砂輪片尺寸:	100x6x16mm	進氣頭尺寸: 3/8 P.T.
轉速:	13500rpm	進氣管尺寸: 3/8 HOSE
重量:	1.46kg	耗氣量: 4.9 cfm
長度:	230mm	



Model	<b>PG-MAW4120-L 4"</b>	120度彎頭型
砂輪片尺寸:	100x6x16mm	進氣頭尺寸: 3/8 P.T.
轉速:	13500rpm	進氣管尺寸: 3/8 HOSE
重量:	1.87kg	耗氣量: 4.9 cfm
長度:	240mm	



Model	<b>PG-MAW5120 5"</b>	120度彎頭型
砂輪片尺寸:	125x6x22mm	進氣頭尺寸: 3/8 P.T.
轉速:	8400rpm	進氣管尺寸: 3/8 HOSE
重量:	1.56kg	耗氣量: 5.6 cfm
長度:	230mm	



Model	<b>PG-MAW5120-L 5"</b>	120度彎頭型
砂輪片尺寸:	125x6x22mm	進氣頭尺寸: 3/8 P.T.
轉速:	8400rpm	進氣管尺寸: 3/8 HOSE
重量:	1.97kg	耗氣量: 5.6 cfm
長度:	230mm	





Model <b>PG-7047 4"</b>	
• 砂輪片尺寸: 100x6x16mm	• 進氣頭尺寸: 1/4 P.T.
• 轉速: 11000rpm	• 進氣管尺寸: 3/8 HOSE
• 重量: 1.19kg	• 耗氣量: 4.3 cfm
• 長度: 239mm	



Model <b>PG-845P 4"</b> 加長型	
• 砂輪片尺寸: 100x6x16mm	• 進氣頭尺寸: 1/4 P.T.
• 轉速: 13500rpm	• 進氣管尺寸: 3/8 HOSE
• 重量: 1.4kg	• 耗氣量: 4.5 cfm
• 長度: 303mm	



Model <b>PG-4C 4"</b> 工業級	
• 砂輪片尺寸: 100x6x16mm	• 進氣頭尺寸: 3/8 P.T.
• 轉速: 13500rpm	• 進氣管尺寸: 3/8 HOSE
• 重量: 1.84kg	• 耗氣量: 4.9 cfm
• 長度: 216mm	



Model <b>PG-4C-L 4"</b> 工業級	
• 砂輪片尺寸: 100x6x16mm	• 進氣頭尺寸: 3/8 P.T.
• 轉速: 13500rpm	• 進氣管尺寸: 3/8 HOSE
• 重量: 1.56kg	• 耗氣量: 4.9 cfm
• 長度: 260mm	



Model <b>PG-846P 4"</b> 重載型	
• 砂輪片尺寸: 100x6x16mm	• 進氣頭尺寸: 1/4 P.T.
• 轉速: 13000rpm	• 進氣管尺寸: 3/8 HOSE
• 重量: 1.33kg	• 耗氣量: 3.5 cfm
• 長度: 344mm	



Model <b>PG-848P 4"</b> 特長型	
• 砂輪片尺寸: 100x6x16mm	• 進氣頭尺寸: 1/4 P.T.
• 轉速: 13500rpm	• 進氣管尺寸: 3/8 HOSE
• 重量: 1.8kg	• 耗氣量: 4.5 cfm
• 長度: 303mm	



Model <b>PG-5C 5"</b> 工業級	
• 砂輪片尺寸: 125x6x22mm	• 進氣頭尺寸: 3/8 P.T.
• 轉速: 13500rpm	• 進氣管尺寸: 1/2 HOSE
• 重量: 2.1kg	• 耗氣量: 5.6 cfm
• 長度: 215mm	



Model <b>PG-5C-L 5"</b> 工業級	
• 砂輪片尺寸: 125x6x22mm	• 進氣頭尺寸: 3/8 P.T.
• 轉速: 13500rpm	• 進氣管尺寸: 1/2 HOSE
• 重量: 1.65kg	• 耗氣量: 5.6 cfm
• 長度: 260mm	



Model <b>PG-9C 9"</b> 工業級	
• 砂輪片尺寸: 230x8x22mm	• 進氣頭尺寸: 3/8 P.T.
• 轉速: 8400rpm	• 進氣管尺寸: 3/8 HOSE
• 重量: 3.1kg	• 耗氣量: 5.6 cfm
• 長度: 300mm	

• 碗型鋼絲輪  
+轉換頭M10\*1.5



• 砂輪片不銹鋼專用  
各種特殊鋼



Model <b>PG-6C 7"</b> 工業級	
• 砂輪片尺寸: 180x8x22mm	• 進氣頭尺寸: 3/8 P.T.
• 轉速: 8400rpm	• 進氣管尺寸: 1/2 HOSE
• 重量: 2.9kg	• 耗氣量: 5.6 cfm
• 長度: 254mm	



Model <b>PG-6C-L 7"</b> 工業級	
• 砂輪片尺寸: 180x8x22mm	• 進氣頭尺寸: 3/8 P.T.
• 轉速: 8400rpm	• 進氣管尺寸: 1/2 HOSE
• 重量: 2.5kg	• 耗氣量: 5.6 cfm
• 長度: 298mm	





Model	<b>ST-497 7"</b>	經濟型	
砂輪片尺寸	180x8x22mm	進氣頭尺寸	3/8 P.T.
轉速	7000rpm	進氣管尺寸	1/2 HOSE
重量	3.2kg	耗氣量	9 cfm
長度	285mm		



Model	<b>ST-7038 4"</b>	經濟型	
砂輪片尺寸	100x6x16mm	進氣頭尺寸	1/4 P.T.
轉速	10000rpm	進氣管尺寸	3/8 HOSE
重量	1.1kg	耗氣量	0.17m <sup>3</sup> /min
長度	210mm		



Model	<b>ST-7040 4"</b>	經濟型	
砂輪片尺寸	100x6x16mm	進氣頭尺寸	1/4 P.T.
轉速	11000rpm	進氣管尺寸	3/8 HOSE
重量	1.6kg	耗氣量	6 cfm
長度	242mm		



Model	<b>ST-7042 4"</b>	經濟型	
砂輪片尺寸	100x6x16mm	進氣頭尺寸	1/4 P.T.
轉速	11000rpm	進氣管尺寸	3/8 HOSE
重量	1.71kg	耗氣量	6 cfm
長度	242mm		



Model	<b>ST-7050 5"</b>	經濟型	
砂輪片尺寸	125x6x22mm	進氣頭尺寸	1/4 P.T.
轉速	12000rpm	進氣管尺寸	3/8 HOSE
重量	1.65kg	耗氣量	6 cfm
長度	242mm		



Model	<b>ST-7052 5"</b>	經濟型	
砂輪片尺寸	125x6x22mm	進氣頭尺寸	1/4 P.T.
轉速	12000rpm	進氣管尺寸	3/8 HOSE
重量	1.76kg	耗氣量	6 cfm
長度	242mm		



Model	<b>ST-WS5</b>	氣動水磨機	
水磨片尺寸	3"	進氣頭尺寸	1/4 P.T.
轉速	4300rpm	進氣管尺寸	3/8 HOSE
重量	1.35kg	耗氣量	0.12m <sup>3</sup> /min
長度	230mm		



Model	<b>ST-7070 5"</b>	高速砂光機	
底盤規格	115x22mm(4-1/2")	進氣頭尺寸	1/4 P.T.
轉速	16000rpm	進氣管尺寸	3/8 HOSE
重量	0.9kg	耗氣量	5 cfm
工具尺寸	115x150mm		

Model	<b>TSG-3F 3"</b>	直式砂輪機	
砂輪片尺寸	75x13x9.5mm	長度	305mm
馬力	0.7HP	進氣頭尺寸	1/4 P.T.
轉速	12700rpm	進氣管尺寸	3/8 HOSE
重量	1.6kg	耗氣量	0.8m <sup>3</sup> /min

- 旋轉式開關
- 焊點、焊疤去除金屬表面及孔徑研磨



Model	<b>TSG-5S 5"</b>	直式砂輪機	
砂輪片尺寸	125x19x12.7mm	長度	400mm
馬力	1.4HP	進氣頭尺寸	3/8 P.T.
轉速	7600rpm	進氣管尺寸	1/2 HOSE
重量	3kg	耗氣量	1.1m <sup>3</sup> /min



Model	<b>TSG-6S 6"</b>	直式砂輪機	
砂輪片尺寸	150x25x15.9mm	長度	430mm
馬力	2.1HP	進氣頭尺寸	3/8 P.T.
轉速	6300rpm	進氣管尺寸	1/2 HOSE
重量	4.2kg	耗氣量	1.2m <sup>3</sup> /min







Model	<b>JMN-40H</b>	迷你型
• 底盤尺寸 : 75x100mm粘扣式	• 進氣頭尺寸 : 1/4 P.T.	
• 偏擺直徑 : 5mm	• 進氣管尺寸 : 1/4 HOSE	
• 轉速 : 8500rpm	• 耗氣量 : 0.38m <sup>3</sup> /min	
• 重量 : 0.68kg		



Model	<b>JON-70H</b>	
• 底盤尺寸 : 95x175mm粘扣式(夾式)	• 進氣頭尺寸 : 1/4 P.T.	
• 軌距 : 5mm	• 進氣管尺寸 : 1/4 HOSE	
• 轉速 : 8500rpm	• 耗氣量 : 0.38m <sup>3</sup> /min	
• 重量 : 0.93kg		



Model	<b>BA-3502HE</b>	
• 底盤尺寸 : 5"	• 工具尺寸 : 155x110mm	
• 偏擺直徑 : 2.38mm	• 進氣頭尺寸 : 1/4 P.T.	
• 轉速 : 12000rpm	• 進氣管尺寸 : 3/8 HOSE	
• 重量 : 1.78kg	• 耗氣量 : 3 cfm	



Model	<b>B-3506</b>	
• 底盤尺寸 : 5"	• 工具尺寸 : 140x105mm	
• 偏擺直徑 : 5mm	• 進氣頭尺寸 : 1/4 P.T.	
• 轉速 : 10000rpm	• 進氣管尺寸 : 3/8 HOSE	
• 重量 : 0.7kg	• 耗氣量 : 3 cfm	



Model	<b>MS-230</b>	
• 底盤尺寸 : 85x228mm(夾式)	• 進氣頭尺寸 : 1/4 P.T.	
• 偏擺直徑 : 6mm	• 進氣管尺寸 : 3/8 HOSE	
• 轉速 : 8000rpm	• 耗氣量 : 0.38m <sup>3</sup> /min	
• 重量 : 2.2kg		



Model	<b>MS-4125B</b>	高速砂光機
• 底盤尺寸 : 75mm.115mm	• 進氣頭尺寸 : 1/4 P.T.	
• 轉速 : 14000rpm	• 進氣管尺寸 : 3/8 HOSE	
• 重量 : 1kg	• 耗氣量 : 0.38m <sup>3</sup> /min	



Model	<b>PS-528HE</b>	
• 底盤尺寸 : 5"	• 工具尺寸 : 150x110mm	
• 偏擺直徑 : 5mm	• 進氣頭尺寸 : 1/4 P.T.	
• 轉速 : 10000rpm	• 進氣管尺寸 : 3/8 HOSE	
• 重量 : 0.66kg	• 耗氣量 : 3 cfm	



Model	<b>PS-528-CH</b>	中央吸塵式
• 底盤尺寸 : 5"	• 工具尺寸 : 150x110mm	
• 偏擺直徑 : 5mm	• 進氣頭尺寸 : 1/4 P.T.	
• 轉速 : 10000rpm	• 進氣管尺寸 : 3/8 HOSE	
• 重量 : 0.8kg	• 耗氣量 : 3 cfm	



Model	<b>MS-680N5-V 自粘式</b>	<b>MS-680N5-H 粘扣式</b>
• 底盤尺寸 : 5"(6")	• 進氣頭尺寸 : 1/4 P.T.	
• 偏擺直徑 : 5mm	• 進氣管尺寸 : 1/4 HOSE	
• 轉速 : 12000rpm	• 耗氣量 : 0.4m <sup>3</sup> /min	
• 重量 : 0.68kg		



Model	<b>MS-680-G5H</b>	自吸塵式
• 底盤尺寸 : 5"(6")	• 進氣頭尺寸 : 1/4 P.T.	
• 偏擺直徑 : 5mm	• 進氣管尺寸 : 1/4 HOSE	
• 轉速 : 12000rpm	• 耗氣量 : 0.4m <sup>3</sup> /min	
• 重量 : 0.73kg		



Model	<b>TF-700</b>	經濟型
• 底盤尺寸 : 5"	• 工具尺寸 : 165x120mm	
• 偏擺直徑 : 2.5mm	• 進氣頭尺寸 : 1/4 P.T.	
• 轉速 : 7000rpm	• 進氣管尺寸 : 3/8 HOSE	
• 重量 : 1.19kg	• 耗氣量 : 0.2m <sup>3</sup> /min	



Model	<b>ST-510HE</b>	經濟型
• 底盤尺寸 : 5"	• 工具尺寸 : 145x115mm	
• 偏擺直徑 : 5mm	• 進氣頭尺寸 : 1/4 P.T.	
• 轉速 : 10000rpm	• 進氣管尺寸 : 3/8 HOSE	
• 重量 : 0.96kg	• 耗氣量 : 3 cfm	





Model <b>ST-945A4</b> 短把手	
• 底盤尺寸: 5"	• 工具尺寸: 220x118mm
• 偏擺直徑: 10mm	• 進氣頭尺寸: 1/4 P.T.
• 轉速: 10000rpm	• 進氣管尺寸: 3/8 HOSE
• 重量: 1.41kg	• 耗氣量: 0.4m <sup>3</sup> /min



Model <b>ST-905A4</b> 長把手	
• 底盤尺寸: 5"	• 工具尺寸: 220x118mm
• 偏擺直徑: 10mm	• 進氣頭尺寸: 1/4 P.T.
• 轉速: 10000rpm	• 進氣管尺寸: 3/8 HOSE
• 重量: 1.48kg	• 耗氣量: 0.4m <sup>3</sup> /min



Model <b>OSN-0510</b> 重切削型	
• 底盤尺寸: 5"	• 工具尺寸: 285x110mm
• 偏擺直徑: 5mm	• 進氣頭尺寸: 1/4 P.T.
• 轉速: 12000rpm	• 進氣管尺寸: 3/8 HOSE
• 重量: 1.31kg	• 耗氣量: 0.59m <sup>3</sup> /min



Model <b>ST-905GS</b> 重切削型	
• 底盤尺寸: 5" 6"	• 工具尺寸: 270x150mm
• 偏擺直徑: 5.5mm	• 進氣頭尺寸: 1/4 P.T.
• 轉速: 900rpm	• 進氣管尺寸: 3/8 HOSE
• 重量: 1.98kg	• 耗氣量: 0.4m <sup>3</sup> /min



Model <b>ST-915B4D</b> 自吸塵式	
• 底盤尺寸: 5"	• 工具尺寸: 255x150mm
• 偏擺直徑: 7mm	• 進氣頭尺寸: 1/4 P.T.
• 轉速: 10000rpm	• 進氣管尺寸: 3/8 HOSE
• 重量: 1.7kg	• 耗氣量: 0.4m <sup>3</sup> /min



Model <b>ST-905B4D</b> 自吸塵式	
• 底盤尺寸: 5"	• 工具尺寸: 260x120mm
• 偏擺直徑: 10mm	• 進氣頭尺寸: 1/4 P.T.
• 轉速: 10000rpm	• 進氣管尺寸: 3/8 HOSE
• 重量: 1.69kg	• 耗氣量: 0.4m <sup>3</sup> /min



Model <b>ST-2700</b> 無偏擺	
• 底盤尺寸: 5"	• 進氣頭尺寸: 1/4 P.T.
• 轉速: 2700rpm	• 進氣管尺寸: 3/8 HOSE
• 重量: 1.86kg	• 耗氣量: 0.4m <sup>3</sup> /min
• 工具尺寸: 230x120mm	



Model <b>K-600HE</b> 工業級	
• 底盤尺寸: 5"	• 工具尺寸: 145x110mm
• 偏擺直徑: 5mm	• 進氣頭尺寸: 1/4 P.T.
• 轉速: 9500rpm	• 進氣管尺寸: 3/8 HOSE
• 重量: 0.76kg	• 耗氣量: 3 cfm



Model <b>K-600-GH</b> 自吸塵式	
• 底盤尺寸: 5"	• 工具尺寸: 145x110mm
• 偏擺直徑: 5mm	• 進氣頭尺寸: 1/4 P.T.
• 轉速: 9500rpm	• 進氣管尺寸: 3/8 HOSE
• 重量: 0.76kg	• 耗氣量: 3 cfm



Model <b>OSN-50HE</b> 工業級	
• 底盤尺寸: 5"	• 工具尺寸: 145x100mm
• 偏擺直徑: 5mm	• 進氣頭尺寸: 1/4 P.T.
• 轉速: 10000rpm	• 進氣管尺寸: 3/8 HOSE
• 重量: 0.79kg	• 耗氣量: 16 scfm



Model <b>OSG-50HE</b> 自吸塵式	
• 底盤尺寸: 5"	• 工具尺寸: 145x100mm
• 偏擺直徑: 5mm	• 進氣頭尺寸: 1/4 P.T.
• 轉速: 10000rpm	• 進氣管尺寸: 3/8 HOSE
• 重量: 0.87kg	• 耗氣量: 16 scfm



Model <b>PS-560</b> 工業級	
• 底盤尺寸: 5"	• 工具尺寸: 145x110mm
• 偏擺直徑: 5mm	• 進氣頭尺寸: 1/4 P.T.
• 轉速: 10500rpm	• 進氣管尺寸: 3/8 HOSE
• 重量: 0.79kg	• 耗氣量: 3 cfm



Model <b>PS-560-GH</b> 自吸塵式	
• 底盤尺寸: 5"	• 工具尺寸: 145x110mm
• 偏擺直徑: 5mm	• 進氣頭尺寸: 1/4 P.T.
• 轉速: 10500rpm	• 進氣管尺寸: 3/8 HOSE
• 重量: 0.89kg	• 耗氣量: 3 cfm





Model **ST-815HE**

- 底盤尺寸：70x98mm三角粘扣式
- 工具尺寸：150x80mm
- 偏擺直徑：3.2mm
- 進氣頭尺寸：1/4 P.T.
- 轉速：10000rpm
- 進氣管尺寸：3/8 HOSE
- 重量：0.7kg
- 耗氣量：1.6 cfm



Model **PSR-533**

- 底盤尺寸：70x102mm三角粘扣式
- 工具尺寸：150x100mm
- 偏擺直徑：2.5mm
- 進氣頭尺寸：1/4 P.T.
- 轉速：10000rpm
- 進氣管尺寸：3/8 HOSE
- 重量：0.76kg
- 耗氣量：3 cfm



Model **PSR-535CH** 中央吸塵式

- 底盤尺寸：76x112mm三角粘扣式
- 工具尺寸：220x100mm
- 偏擺直徑：2.5mm
- 進氣頭尺寸：1/4 P.T.
- 轉速：10000rpm
- 進氣管尺寸：3/8 HOSE
- 重量：0.86kg
- 耗氣量：5 cfm



Model **PSR-536GH** 自吸塵式

- 底盤尺寸：76x112mm三角粘扣式
- 工具尺寸：220x100mm
- 偏擺直徑：2.5mm
- 進氣頭尺寸：1/4 P.T.
- 轉速：10000rpm
- 進氣管尺寸：3/8 HOSE
- 重量：0.86kg
- 耗氣量：5 cfm



Model **BS-450PL**

- 底盤尺寸：2",3" (選配)
- 進氣頭尺寸：1/4 P.T.
- 轉速：5000rpm
- 進氣管尺寸：3/8 HOSE
- 重量：0.9kg
- 耗氣量：350 L/min
- 工具尺寸：195mm



Model **BS-715A2** 重切削

- 底盤尺寸：3",5",6" (選配)
- 進氣頭尺寸：1/4 P.T.
- 轉速：3000rpm
- 進氣管尺寸：3/8 HOSE
- 重量：1.12kg
- 耗氣量：3.65 cfm
- 工具尺寸：205x165x160mm

**AS-3061EK-D** 配件:



Model **AS-3061EK-D**

- 底盤尺寸：NO.30611,30612, 30613,30614,30615
- 工具尺寸：212x110mm
- 進氣頭尺寸：1/4 P.T.
- 轉速：15000rpm
- 進氣管尺寸：3/8 HOSE
- 重量：0.69kg
- 耗氣量：19 scfm



Model **PSR-122 2"** **PSR-123 3"** 偏擺式,可調速

- 底盤尺寸：6mm xP1.0 外牙
- 工具尺寸：120x150mm
- 偏擺直徑：3mm
- 進氣頭尺寸：1/4 P.T.
- 轉速：1500rpm
- 進氣管尺寸：3/8 HOSE
- 重量：0.7kg
- 耗氣量：0.4m³/min



Model **PSR-124 2"** **PSR-125 3"** 無偏擺,可調速

- 底盤尺寸：6mm xP1.0 外牙
- 工具尺寸：130x150mm
- 偏擺直徑：3mm
- 進氣頭尺寸：1/4 P.T.
- 轉速：2500rpm
- 進氣管尺寸：3/8 HOSE
- 重量：0.68kg
- 耗氣量：0.4m³/min



Model **PSR-128 2"** **PSR-129 3"** 無偏擺

- 底盤尺寸：1/4"x20T 內牙
- 進氣頭尺寸：1/4 P.T.
- 轉速：15000rpm
- 進氣管尺寸：3/8 HOSE
- 重量：0.68kg
- 耗氣量：3.6 cfm
- 工具尺寸：97x145mm



Model **PSR-129-1 3"** 無偏擺

- 底盤尺寸：1/4"x20T 內牙
- 進氣頭尺寸：1/4 P.T.
- 轉速：15000rpm
- 進氣管尺寸：3/8 HOSE
- 重量：0.68kg
- 耗氣量：3.6 cfm
- 工具尺寸：97x145mm



Model **PSR-130 2"** **PSR-131 3"** 偏擺式

- 底盤尺寸：6mm xP1.0 外牙
- 工具尺寸：97x145mm
- 馬力：0.3HP
- 進氣頭尺寸：1/4 P.T.
- 轉速：15000rpm
- 進氣管尺寸：3/8 HOSE
- 重量：0.74kg
- 耗氣量：3.6 cfm



Model **PSR-133 3"** 無偏擺,減速

- 底盤尺寸：1/4x20T 外牙
- 工具尺寸：125x145mm
- 馬力：0.3HP
- 進氣頭尺寸：1/4 P.T.
- 轉速：2500rpm
- 進氣管尺寸：3/8 HOSE
- 重量：0.82kg
- 耗氣量：3.6 cfm





Model **PSR-301** 偏擺式

- 底盤尺寸: 30mm
- 偏擺直徑: 1.5mm
- 轉速: 18000rpm
- 重量: 0.53kg
- 工具尺寸: 175mm
- 進氣頭尺寸: 1/4 P.T.
- 進氣管尺寸: 3/8 HOSE
- 耗氣量: 3.36 cfm



Model **PSR-305 2"** **PSR-306 3"** 115度

- 底盤尺寸: 1/4"x 20T 內牙
- 馬力: 0.38HP
- 轉速: 18000rpm
- 重量: 0.45kg
- 工具尺寸: 145mm
- 進氣頭尺寸: 1/4 P.T.
- 進氣管尺寸: 3/8 HOSE
- 耗氣量: 2.8 cfm



Model **PSR-302 2"** **PSR-303 3"** 偏擺式

- 底盤尺寸: 6mm x P1.0 外牙
- 偏擺直徑: 3mm
- 轉速: 9000rpm
- 重量: 0.55kg
- 工具尺寸: 170x80mm
- 進氣頭尺寸: 1/4 P.T.
- 進氣管尺寸: 3/8 HOSE
- 耗氣量: 4 cfm



Model **PSR-8182 2"** **PSR-8183 3"** 115度

- 底盤尺寸: 1/4"x 20T 內牙
- 轉速: 20000rpm
- 重量: 0.5kg
- 工具尺寸: 160x75mm
- 進氣頭尺寸: 1/4 P.T.
- 進氣管尺寸: 3/8 HOSE
- 耗氣量: 3 cfm



Model **PSR-115-2 2"** **PSR-115-3 3"** 偏擺式

- 底盤尺寸: 6mm x P1.0 外牙
- 轉速: 20000rpm
- 重量: 0.58kg
- 工具尺寸: 160mm
- 進氣頭尺寸: 1/4 P.T.
- 進氣管尺寸: 3/8 HOSE
- 耗氣量: 3.3 cfm



Model **BA-2107 2"** **BA-2108 3"** 偏擺式

- 底盤尺寸: 6mm x P1.0 外牙
- 偏擺直徑: 3mm
- 轉速: 15000rpm
- 重量: 0.7kg
- 工具尺寸: 160mm
- 進氣頭尺寸: 1/4 P.T.
- 進氣管尺寸: 3/8 HOSE
- 耗氣量: 0.4m<sup>3</sup>/min



Model **PSR-521 2"** **PSR-522 3"**

- 底盤尺寸: 5/16"x 24T
- 偏擺直徑: 2.5mm
- 轉速: 12000rpm
- 重量: 0.61kg
- 工具尺寸: 135x100mm
- 進氣頭尺寸: 1/4 P.T.
- 進氣管尺寸: 3/8 HOSE
- 耗氣量: 3 cfm



Model **PSR-523 2"** **PSR-526 3"**

- 底盤尺寸: 5/16"x 24T
- 偏擺直徑: 2.5mm
- 轉速: 10000rpm
- 重量: 0.64kg
- 工具尺寸: 120x100mm
- 進氣頭尺寸: 1/4 P.T.
- 進氣管尺寸: 3/8 HOSE
- 耗氣量: 3 cfm



Model **PSR-524CH** 中央吸塵式

- 底盤尺寸: 3"x 4 孔
- 偏擺直徑: 2.5mm
- 轉速: 10000rpm
- 重量: 0.66kg
- 工具尺寸: 190x100mm
- 進氣頭尺寸: 1/4 P.T.
- 進氣管尺寸: 3/8 HOSE
- 耗氣量: 5 cfm



Model **PSR-525GH** 自吸塵式

- 底盤尺寸: 3"x 4 孔
- 偏擺直徑: 2.5mm
- 轉速: 10000rpm
- 重量: 0.66kg
- 工具尺寸: 190x100mm
- 進氣頭尺寸: 1/4 P.T.
- 進氣管尺寸: 3/8 HOSE
- 耗氣量: 5 cfm



Model **PSR-541CH** 中央吸塵式

- 底盤尺寸: 4"x 5 孔
- 偏擺直徑: 2.5mm
- 轉速: 10000rpm
- 重量: 0.66kg
- 工具尺寸: 190x100mm
- 進氣頭尺寸: 1/4 P.T.
- 進氣管尺寸: 3/8 HOSE
- 耗氣量: 5 cfm



Model **PSR-542GH** 自吸塵式


- 底盤尺寸: 4"x 5 孔
- 偏擺直徑: 2.5mm
- 轉速: 10000rpm
- 重量: 0.66kg
- 工具尺寸: 190x100mm
- 進氣頭尺寸: 1/4 P.T.
- 進氣管尺寸: 3/8 HOSE
- 耗氣量: 5 cfm



Model **ST-810** 往復式研磨機

- 底盤尺寸: 粘扣.自粘.白鐵片
- 偏擺直徑: 3mm
- 轉速: 13000rpm
- 重量: 0.83kg
- 工具尺寸: 200mm
- 進氣頭尺寸: 1/4 P.T.
- 進氣管尺寸: 3/8 HOSE
- 耗氣量: 0.4m<sup>3</sup>/min

ST-810 底盤:







Model **PSR-562** 夾式 **PSR-563** 粘扣式

• 底盤尺寸：100x110mm夾式 75x110mm粘扣式	• 工具尺寸：130x100mm
• 偏擺直徑：2.5mm	• 進氣頭尺寸：1/4 P.T.
• 轉速：10000rpm	• 進氣管尺寸：3/8 HOSE
• 重量：0.76kg	• 耗氣量：3 cfm



Model **ST-813HE** 粘扣式

• 底盤尺寸：75x100mm	• 工具尺寸：130x80mm
• 偏擺直徑：3.2mm	• 進氣頭尺寸：1/4 P.T.
• 轉速：10000rpm	• 進氣管尺寸：3/8 HOSE
• 重量：0.7kg	• 耗氣量：1.6 cfm



Model **PSR-566CH** 中央吸塵式

• 底盤尺寸：100x75mm	• 工具尺寸：210x105mm
• 偏擺直徑：2.5mm	• 進氣頭尺寸：1/4 P.T.
• 轉速：10000rpm	• 進氣管尺寸：3/8 HOSE
• 重量：0.86kg	• 耗氣量：5 cfm



Model **PSR-565GH** 自吸塵式

• 底盤尺寸：100x75mm	• 工具尺寸：210x105mm
• 偏擺直徑：2.5mm	• 進氣頭尺寸：1/4 P.T.
• 轉速：10000rpm	• 進氣管尺寸：3/8 HOSE
• 重量：0.86kg	• 耗氣量：5 cfm



Model **PSR-567CH** 中央吸塵式

• 底盤尺寸：95x180mm	• 工具尺寸：270x105mm
• 偏擺直徑：2.5mm	• 進氣頭尺寸：1/4 P.T.
• 轉速：10000rpm	• 進氣管尺寸：3/8 HOSE
• 重量：0.98kg	• 耗氣量：5 cfm



Model **PSR-568GH** 自吸塵式

• 底盤尺寸：95x180mm	• 工具尺寸：270x105mm
• 偏擺直徑：2.5mm	• 進氣頭尺寸：1/4 P.T.
• 轉速：10000rpm	• 進氣管尺寸：3/8 HOSE
• 重量：0.98kg	• 耗氣量：5 cfm



Model **TF-701** 經濟型

• 底盤尺寸：85x110mm粘扣式	• 工具尺寸：150x95mm
• 偏擺直徑：2.5mm	• 進氣頭尺寸：1/4 P.T.
• 轉速：7000rpm	• 進氣管尺寸：3/8 HOSE
• 重量：1.01kg	• 耗氣量：0.2m³/min



Model **TF-701-1** 經濟型

• 底盤尺寸：90x135mm夾式	• 工具尺寸：170x95mm
• 偏擺直徑：2.5mm	• 進氣頭尺寸：1/4 P.T.
• 轉速：7000rpm	• 進氣管尺寸：3/8 HOSE
• 重量：1.1kg	• 耗氣量：0.2m³/min



Model **ST-803A4** 夾式 **ST-803A4HE** 粘扣式

• 底盤尺寸：93x176mm	• 工具尺寸：210x130mm
• 偏擺直徑：5mm	• 進氣頭尺寸：1/4 P.T.
• 轉速：7000rpm	• 進氣管尺寸：3/8 HOSE
• 重量：1.95kg	• 耗氣量：0.4m³/min



Model **ST-803B4** 粘扣式

• 底盤尺寸：93x176mm	• 工具尺寸：295x135mm
• 偏擺直徑：5mm	• 進氣頭尺寸：1/4 P.T.
• 轉速：8000rpm	• 進氣管尺寸：3/8 HOSE
• 重量：2.14kg	• 耗氣量：0.4m³/min



Model **ST-803A4D** 自吸塵式

• 底盤尺寸：93x176mm	• 工具尺寸：250x130mm
• 偏擺直徑：5mm	• 進氣頭尺寸：1/4 P.T.
• 轉速：7000rpm	• 進氣管尺寸：3/8 HOSE
• 重量：2kg	• 耗氣量：0.4m³/min



Model **ST-812B4A** 夾式 **ST-812B** 粘扣式

• 底盤尺寸：112x220mm	• 工具尺寸：305x130mm
• 偏擺直徑：5mm	• 進氣頭尺寸：1/4 P.T.
• 轉速：6500rpm	• 進氣管尺寸：3/8 HOSE
• 重量：2.27kg	• 耗氣量：0.4m³/min



Model **ST-803B4D** 自吸塵式

• 底盤尺寸：93x176mm	• 工具尺寸：295x130mm
• 偏擺直徑：5mm	• 進氣頭尺寸：1/4 P.T.
• 轉速：8000rpm	• 進氣管尺寸：3/8 HOSE
• 重量：2.14kg	• 耗氣量：0.4m³/min



Model **ST-812B4D** 自吸塵式

• 底盤尺寸：112x220mm	• 工具尺寸：305x130mm
• 偏擺直徑：5mm	• 進氣頭尺寸：1/4 P.T.
• 轉速：6500rpm	• 進氣管尺寸：3/8 HOSE
• 重量：2.27kg	• 耗氣量：0.4m³/min



### ● 電動散打 (無刷馬達系列)

Model	<b>SF-56</b>
底盤尺寸: 6" (150mm)	AC電壓: 100~240V
偏擺直徑: 5mm	DC電壓: 22V
重量: 0.93kg	高度: 105mm
功率: 350W	長度: 204mm
空載轉速: 10000rpm	

### CE安全認證. 安全保證

- ☆ 專利恒定控制系統可將所設定之速度在合理操作範圍下, 保持速度之恒定不受下壓力之影響和減速.
- ☆ 使用無刷馬達和內見LED顯示幕, 可九段調速便利精細的操控功能, 專為專業用戶打造符合人體工學原理的手部曲線以及低重心設計, 移動時更服貼工作面, 長時間使用安全省力並可搭配專業吸塵器使用, 發揮最高的工作效率及吸塵效果.
- ☆ 適用範圍: 木工、汽車修配廠.

### SF-56 電源線:



### 含配件:



### 解 說 圖

圖1. Sander

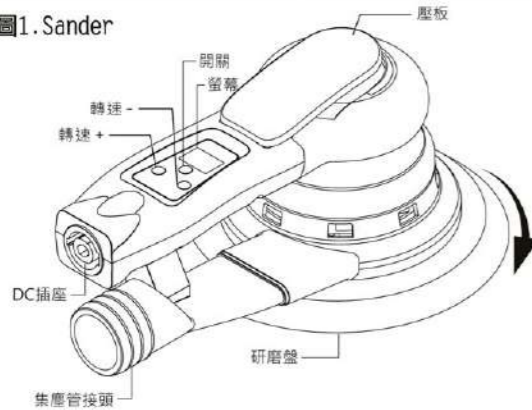


圖2. 電源盒



### ● 電動打蠟機

Model	<b>TM-P180</b>
圓盤外徑: 7" (180 mm)	頻率: 50~60Hz
功率: 770W	長度: 170mm
轉速: 1000~2000rpm	重量: 2.1kg
額定電壓: 110V/240V	



- 強力馬達, 讓打蠟工作更加快速
- 操控容易, 安全、耐用、品質佳

### ● 連動式電動吸塵器

Model	<b>JS-3018-CEA</b>
電壓: 110V, 220V, 230V, 240V	工具尺寸: 562x500x810mm
消耗功率: 1100W	重量: 11.3kg
容量: 18L	

- ☆ 連動式
- ☆ 乾濕兩用, 不銹鋼桶
- ☆ 提供雙重過濾效果
- ☆ 移動推車方便操作
- ☆ 可與氣動工具一起連動使用
- ☆ 高效率吸塵功能



Model	<b>JS-203-D1</b>
電壓: 110V, 220V, 230V, 240V	工具尺寸: 380x380x480mm
消耗功率: 1100W	重量: 8kg
容量: 18L	

- ☆ 乾濕兩用, 不銹鋼桶
- ☆ 體積輕、吸力強
- ☆ 適用範圍: 一般家庭及辦公室



Model	<b>JS-121C</b>
電壓: 110V, 220V	工具尺寸: 610x508x990mm
消耗功率: 1100W	重量: 29kg
容量: 48L	

- ☆ 可與氣動工具一起連動使用增加操作的便利性
- ☆ 乾濕兩用, 不銹鋼桶
- ☆ 7.5"後輪之大型移動式推車, 堅固耐用, 移動穩定輕鬆
- ☆ 兩種操作模式, 手動自動可供選擇
- ☆ 有調速功能可依所需功率作人性化調整





## ● 氣動吸塵器

 Model **P200A**

- 工作壓力範圍：100 PSI
- 真空壓：4200±10%mm H2O
- 風量：1.5m<sup>3</sup>/min
- 容量：28L
- 桶材質：不銹鋼桶
- 噪音值：82dB
- 包裝尺寸：380x 380x 588(mm)
- 重量：8kg



## 配件：

1. φ32mm 軟管總成(6尺) 1只
2. φ32mm 扁吸嘴 1只
3. φ32mm 軟管(6尺)+  
萬向大接頭+  
握把式彎管x1條(選配)
4. φ32mm 直管x3只(選配)
5. φ32mm 圓毛刷x1只(選配)
6. φ32mm 主吸嘴x1只(選配)
7. φ32mm 濕吸嘴x1只(選配)

☆強大的吸力,長時間工作

☆乾濕兩用

☆適用範圍:工廠...



型號	底盤尺寸	螺紋規格
ST-2RC-6F	2"	6mm x1.0 (內牙)
ST-2RC-1/4F	2"	1/4"x20T (內牙)
ST-2RC-5/16F	2"	5/16"x24T (內牙)
ST-2RC-6M	2"	6mm x1.0 (外牙)
ST-2RC-1/4M	2"	1/4"x20T (外牙)
ST-2RC-5/16M	2"	5/16"x24T (外牙)

型號	底盤尺寸	螺紋規格
ST-3RC-6F	3"	6mm x1.0 (內牙)
ST-3RC-1/4F	3"	1/4"x20T (內牙)
ST-3RC-5/16F	3"	5/16"x24T (內牙)
ST-3RC-6M	3"	6mm x1.0 (外牙)
ST-3RC-1/4M	3"	1/4"x20T (外牙)
ST-3RC-5/16M	3"	5/16"x24T (外牙)

型號	底盤尺寸	螺紋規格
B-405N	4"	5/16"x24T
B-505V	5"	5/16"x24T
B-505D5	5"x5 孔	5/16"x24T
B-505D6	5"x6 孔	5/16"x24T
B-606D6	6"x6 孔	5/16"x24T

型號	底盤尺寸	螺紋規格
ST-505	5"	5/16"x24T
ST-505C	5"	5/16"x24T
ST-505D6	5"x6 孔	5/16"x24T
ST-506	6"	5/16"x24T
ST-506D6	6"x6 孔	5/16"x24T





ST-302 2" 橡膠盤  
ST-303 3"



123N使用 橡膠座  
10mm,20mm,30mm



ST-2252B 去膠輪  
5/16"x24T



ST-202K 2" 底盤+砂紙  
ST-302K 3"



ST-802R-CK 2" 底盤  
ST-803R-CK 3" 不織布



ST-815HE 三角底盤  
W70mmx L98mm



PSR-533 三角底盤  
W70mmx L102mm



40LNJ04 底盤  
40SNJ00 W75mm x L100mm



PSR-562 底盤(夾式)  
W100mmx L110mm



PSR-563 底盤(粘扣式)  
W75mmx L110mm



ST-803 底盤(粘扣式)  
W93mmx L180mm



ST-812 底盤(粘扣式)  
W112mmx L220mm



123N配件 不織布.圓砂紙  
240#,320#,400#,600#,800#



2L01 牙型砂輪  
40mm



ST-803A4 底盤(自粘式)  
W93mmx L180mm



SP-200B 2"黑色細目海綿



SP-200Y 2"黃色中目海綿



SP-200BL 2"藍色細目海綿



SP-300B 3"黑色細目海綿



SP-300Y 3"黃色中目海綿



SP-300BL 3"藍色細目海綿



QS-400B 4"黑色細目海綿



SQ-400Y 4"黃色中目海綿



QS-400BL 4"藍色中目海綿



QS-600B 6"黑色細目海綿



QS-600Y 6"黃色中目海綿



QS-800B 8"黑色波浪海綿



WP-200 2"粘扣式羊毛輪



WP-300 3"粘扣式羊毛輪



WP-500 5"粘扣式羊毛輪



SO-50 5"粘扣式軟底盤



SO-56P 5"x6孔粘扣式軟底盤




BS-6 BS鎖牙式海綿



BS-BOP6 BSBOP鎖牙式海綿





研磨砂布粒度:  
40# 60# 80# 100# 120# 150#  
180# 240# 320# 400# 600#  
800# 1000#

● 裝置於手持氣動工具上研磨.



砂布環帶粒度規格表 ☆用途: 木材、一般金屬研磨。

砂帶尺寸	產品	粒度
10x330mm	X871硬質砂布 (氧化鋁)	40#
		60#
		80#
		100#
		120#~400#
20x520mm	X871硬質砂布 (氧化鋁)	60#
		80#
		100#
		120#~400#
10x457mm	氧化鋁	60#
		80#
		100#
		120#
20x457mm	氧化鋁	60#
		80#
		100#
		120#
10x457mm	不織布	50#
		80#
		100#
		120#
20x457mm	不織布	50#
		80#
		100#
		120#
60x260mm	硬質砂布	60#
		80#
		100#
		120#
60x260mm	不織布	50# 粗目
		100# 中目
		240# 細目



☆無塵網狀砂布 (無塵、健康、環保)

網狀砂布粒度如下:  
80#, 120#, 150#, 180#, 240#, 320#, 400#,  
600#, 800#, 1000#

特點:

1. 有高切削力, 超耐磨可磨出優質表面
2. 可無塵乾磨、可溼磨
3. 包裝方式: 20pcs / 盒  
50pcs / 盒  
100pcs / 盒







Model	<b>ST-B10</b>	10mm環帶機
砂布帶尺寸	10x330mm	工具尺寸: 207mm
馬力	0.45HP	進氣頭尺寸: 1/4 P.T.
轉速	18000rpm	進氣管尺寸: 3/8 HOSE
重量	0.85kg	耗氣量: 4.2 cfm



Model	<b>ST-B20</b>	20mm環帶機
砂布帶尺寸	20x520mm	工具尺寸: 255mm
馬力	0.6HP	進氣頭尺寸: 1/4 P.T.
轉速	16000rpm	進氣管尺寸: 3/8 HOSE
重量	1.6kg	耗氣量: 4.5 cfm



Model	<b>ST-7010</b>	10mm環帶機
砂布帶尺寸	10x330mm	工具尺寸: 260mm
馬力	0.38HP	進氣頭尺寸: 1/4 P.T.
轉速	16000rpm	進氣管尺寸: 3/8 HOSE
重量	0.75kg	耗氣量: 4 cfm



Model	<b>ST-7016</b>	20mm環帶機
砂布帶尺寸	20x520mm	工具尺寸: 207mm
馬力	0.5HP	進氣頭尺寸: 1/4 P.T.
轉速	16000rpm	進氣管尺寸: 3/8 HOSE
重量	1.1kg	耗氣量: 4.3 cfm



Model	<b>BA-1033</b>	10mm砂帶機
砂布帶尺寸	10x330mm	工具尺寸: 326x100x58mm
馬力	0.5HP	進氣頭尺寸: 1/4 P.T.
轉速	16500rpm	進氣管尺寸: 3/8 HOSE
重量	0.88kg	耗氣量: 4 cfm



Model	<b>BA-2052</b>	20mm砂帶機
砂布帶尺寸	20x520mm	工具尺寸: 405x113x82mm
馬力	0.5HP	進氣頭尺寸: 1/4 P.T.
轉速	17000rpm	進氣管尺寸: 3/8 HOSE
重量	1.33kg	耗氣量: 4.2 cfm



Model	<b>ST-7030</b>	30mm環帶機
砂布帶尺寸	30x540mm	工具尺寸: 255mm
馬力	0.7HP	進氣頭尺寸: 1/4 P.T.
轉速	12000rpm	進氣管尺寸: 3/8 HOSE
重量	2.3kg	耗氣量: 4.9 cfm



Model	<b>ST-RMB2</b>	60mm環帶機
砂布帶尺寸	60x260mm	進氣頭尺寸: 1/4 P.T.
轉速	7000rpm	進氣管尺寸: 3/8 HOSE
重量	0.79kg	耗氣量: 600L/min
工具尺寸	210mm	



Model	<b>BA-3054</b>	30mm砂帶機
砂布帶尺寸	30x540mm	工具尺寸: 415x118x82mm
馬力	0.8HP	進氣頭尺寸: 1/4 P.T.
轉速	13000rpm	進氣管尺寸: 3/8 HOSE
重量	1.5kg	耗氣量: 4.5 cfm

**BA-2052 砂帶機特點:**

1. 低振動
2. 流線型把手人性化設計
3. 環砂帶拆換簡單
4. 配合作業目地可調整手臂角度, 提高工作效率
5. 點焊部位研磨, 毛邊去除, 倒角去除塗膜作業, 各種用途之研磨作業



**ST-RMB1 環帶機特點:**

1. 握把角度可調整範圍達180°。
2. 可調式的定位導桿。
3. 適用於不銹鋼表面研磨加工。



Model	<b>ST-RMB1</b>	60mm環帶機
砂布帶尺寸	60x260mm	進氣頭尺寸: 1/4 P.T.
轉速	7000rpm	進氣管尺寸: 3/8 HOSE
重量	1.3kg	耗氣量: 8.8 cfm
工具尺寸	210x160mm	

**PBS-40321 環帶機特點:**

1. 大馬力專利設計。
2. 唯一可用不織布專用砂布環帶機。



Model	<b>PBS-40321</b>	多用途環帶機
砂布帶尺寸	10mmx18"	工具尺寸: 359mm
馬力	0.5HP	進氣頭尺寸: 1/4 P.T.
轉速	20000rpm	進氣管尺寸: 3/8 HOSE
重量	1.2kg	耗氣量: 4.2 cfm





Model	<b>MG-7204B</b>	迷你型.前排氣
夾頭尺寸	6mm	進氣頭尺寸: 1/4 P.T.
轉速	25000rpm	進氣管尺寸: 3/8 HOSE
重量	0.4kg	耗氣量: 0.38m <sup>3</sup> /min
長度	120mm	



Model	<b>MG-20</b>	前排氣
夾頭尺寸	6mm	進氣頭尺寸: 1/4 P.T.
轉速	22000rpm	進氣管尺寸: 3/8 HOSE
重量	0.6kg	耗氣量: 0.6m <sup>3</sup> /min
長度	139mm	



Model	<b>ST-2201</b>	經濟型.前排氣
夾頭尺寸	3mm(6mm)	進氣頭尺寸: 1/4 P.T.
轉速	24000rpm	進氣管尺寸: 5/16 HOSE
重量	0.42kg	耗氣量: 3 cfm
長度	124mm	



Model	<b>CH-603</b>	經濟型.後排氣
夾頭尺寸	3mm(6mm)	進氣頭尺寸: 1/4 P.T.
轉速	25000rpm	進氣管尺寸: 5/16 HOSE
重量	0.48kg	耗氣量: 4 cfm
長度	140mm	



Model	<b>MG-7206B</b>	後排氣
夾頭尺寸	6mm	進氣頭尺寸: 1/4 P.T.
轉速	22000rpm	進氣管尺寸: 3/8 HOSE
重量	0.6kg	耗氣量: 0.5m <sup>3</sup> /min
長度	146mm	



Model	<b>MG-7236B</b>	90度彎頭
夾頭尺寸	6mm	進氣頭尺寸: 1/4 P.T.
轉速	18000rpm	進氣管尺寸: 3/8 HOSE
重量	0.4kg	耗氣量: 0.38m <sup>3</sup> /min
長度	123mm	



Model	<b>ST-23A</b>	迷你型(A級).前排氣
夾頭尺寸	3mm(6mm)	進氣頭尺寸: 1/4 P.T.
轉速	25000rpm	進氣管尺寸: 5/16 HOSE
重量	0.3kg	耗氣量: 4 cfm
長度	119mm	



Model	<b>ST-24A</b>	經濟型.前排氣
夾頭尺寸	3mm(6mm)	進氣頭尺寸: 1/4 P.T.
轉速	25000rpm	進氣管尺寸: 5/16 HOSE
重量	0.3kg	耗氣量: 4 cfm
長度	119mm	



Model	<b>MG-1B</b>	迷你強力型.前排氣
夾頭尺寸	6mm	長度: 157mm
馬力	0.4HP	進氣頭尺寸: 1/4 P.T.
轉速	20000rpm	進氣管尺寸: 3/8 HOSE
重量	0.6kg	耗氣量: 0.4m <sup>3</sup> /min



Model	<b>TG-25Z II</b>	前排氣
夾頭尺寸	6mm	長度: 150mm
馬力	0.5HP	進氣頭尺寸: 1/4 P.T.
轉速	18000rpm	進氣管尺寸: 3/8 HOSE
重量	0.56kg	耗氣量: 0.5m <sup>3</sup> /min



Model	<b>ST-2215</b>	
夾頭尺寸	3mm(6mm)	進氣頭尺寸: 1/4 P.T.
轉速	25000rpm	進氣管尺寸: 5/16 HOSE
重量	0.38kg	耗氣量: 4 cfm
長度	156mm	



Model	<b>PDG-6027</b>	機械自動化 (無開關)
夾頭尺寸	6mm	進氣頭尺寸: 1/4 P.T.
轉速	20000rpm	進氣管尺寸: 3/8 HOSE
重量	0.4kg	耗氣量: 3 cfm
長度	150mm	



Model	<b>TG-38Z</b>	強力型.前排氣
夾頭尺寸	6mm	長度: 178mm
馬力	0.5HP	進氣頭尺寸: 1/4 P.T.
轉速	23000rpm	進氣管尺寸: 3/8 HOSE
重量	0.7kg	耗氣量: 0.45m <sup>3</sup> /min



Model	<b>TSG-3C</b>	直型孔徑研磨機
夾頭尺寸	6mm	長度: 340mm
馬力	0.7HP	進氣頭尺寸: 1/4 P.T.
轉速	12700rpm	進氣管尺寸: 3/8 HOSE
重量	1.6kg	耗氣量: 0.8m <sup>3</sup> /min



Model	<b>ST-2215A</b>	附消音管
夾頭尺寸	3mm(6mm)	進氣頭尺寸: 1/4 P.T.
轉速	25000rpm	進氣管尺寸: 5/16 HOSE
重量	0.55kg	耗氣量: 4 cfm
長度	156mm	



Model	<b>PDG-6018</b>	可左右轉
夾頭尺寸	6mm	進氣頭尺寸: 1/4 P.T.
轉速	18000rpm	進氣管尺寸: 5/16 HOSE
重量	0.7kg	耗氣量: 3.6 cfm
長度	190mm	





Model **ST-2210** 經濟型

• 夾頭尺寸：3mm(6mm)	• 進氣頭尺寸：1/4 P.T.
• 轉速：22000rpm	• 進氣管尺寸：5/16 HOSE
• 重量：0.62kg	• 耗氣量：6 cfm
• 長度：175mm	



Model **ST-2210K** 經濟型.砂輪組

• 1pc：ST-2210刻磨機	• 10pcs：研磨棒
• 1pc：筒夾	• 2pcs：拆卸扳手
• 1pc：接頭	• 1pc：膠盒



Model **PDG-180A** 前排氣

• 夾頭尺寸：3mm(6mm)	• 進氣頭尺寸：1/4 P.T.
• 轉速：20000rpm	• 進氣管尺寸：5/16 HOSE
• 重量：0.6kg	• 耗氣量：4 cfm
• 長度：205mm	



Model **PDG-180AL** 前排氣

• 夾頭尺寸：3mm(6mm)	• 進氣頭尺寸：1/4 P.T.
• 轉速：20000rpm	• 進氣管尺寸：5/16 HOSE
• 重量：0.6kg	• 耗氣量：4 cfm
• 長度：205mm	



Model **PDG-6022**

• 夾頭尺寸：3mm(6mm)	• 進氣頭尺寸：1/4 P.T.
• 轉速：22000rpm	• 進氣管尺寸：5/16 HOSE
• 重量：0.63kg	• 耗氣量：3 cfm
• 長度：175mm	



Model **ST-2213**

• 夾頭尺寸：3mm(6mm)	• 進氣頭尺寸：1/4 P.T.
• 轉速：22000rpm	• 進氣管尺寸：5/16 HOSE
• 重量：1kg	• 耗氣量：4 cfm
• 長度：206mm	



Model **PDG-200A** 強力型

• 夾頭尺寸：3mm(6mm)	• 進氣頭尺寸：1/4 P.T.
• 轉速：24000rpm	• 進氣管尺寸：5/16 HOSE
• 重量：0.6kg	• 耗氣量：5 cfm
• 長度：200mm	



Model **PDG-200AL** 強力型

• 夾頭尺寸：3mm(6mm)	• 進氣頭尺寸：1/4 P.T.
• 轉速：24000rpm	• 進氣管尺寸：5/16 HOSE
• 重量：0.65kg	• 耗氣量：5 cfm
• 長度：205mm	



Model **ST-2252** 齒輪式

• 夾頭尺寸：3mm(6mm)	• 進氣頭尺寸：1/4 P.T.
• 轉速：4500rpm	• 進氣管尺寸：5/16 HOSE
• 重量：0.91kg	• 耗氣量：0.4m <sup>3</sup> /min
• 長度：203mm	



Model **PDG-6025** 迷你型

• 夾頭尺寸：3mm(6mm)	• 進氣頭尺寸：1/4 P.T.
• 轉速：25000rpm	• 進氣管尺寸：5/16 HOSE
• 重量：0.38kg	• 耗氣量：3 cfm
• 長度：149mm	



Model **PDG-50A** 工業級鐵製

• 夾頭尺寸：6mm(彈性筒夾)	• 長度：180mm
• 馬力：0.5HP	• 進氣頭尺寸：1/4 P.T.
• 轉速：23000rpm	• 進氣管尺寸：5/16 HOSE
• 重量：0.76kg	• 耗氣量：4.2 cfm



Model **PDG-50L** 工業級鐵製

• 夾頭尺寸：6mm(彈性筒夾)	• 長度：189mm
• 馬力：0.5HP	• 進氣頭尺寸：1/4 P.T.
• 轉速：23000rpm	• 進氣管尺寸：5/16 HOSE
• 重量：0.76kg	• 耗氣量：4.2 cfm



Model **PDG-26A** 工業級(1.0HP)

• 夾頭尺寸：6mm	• 進氣頭尺寸：1/4 P.T.
• 轉速：22000rpm	• 進氣管尺寸：5/16 HOSE
• 重量：0.74kg	• 耗氣量：2.6 cfm
• 長度：215mm	



Model **ST-2216** 強力型

• 夾頭尺寸：3mm(6mm)	• 進氣頭尺寸：1/4 P.T.
• 轉速：23000rpm	• 進氣管尺寸：5/16 HOSE
• 重量：0.57kg	• 耗氣量：3.6 cfm
• 長度：165mm	



Model **FG-38A**

• 夾頭尺寸：3mm(6mm)	• 進氣頭尺寸：1/4 P.T.
• 轉速：22000rpm	• 進氣管尺寸：5/16 HOSE
• 重量：0.6kg	• 耗氣量：0.45m <sup>3</sup> /min
• 長度：165mm	



Model **FG-38AL**

• 夾頭尺寸：3mm(6mm)	• 進氣頭尺寸：1/4 P.T.
• 轉速：22000rpm	• 進氣管尺寸：5/16 HOSE
• 重量：0.6kg	• 耗氣量：0.6m <sup>3</sup> /min
• 長度：172mm	





Model **ST-2252B** 經濟型

• 夾頭尺寸: 3mm(6mm)	• 進氣頭尺寸: 1/4 P.T.
• 轉速: 20000rpm	• 進氣管尺寸: 5/16 HOSE
• 重量: 0.65kg	• 耗氣量: 4 cfm
• 長度: 140mm	



Model **PDG-6916**

• 夾頭尺寸: 3mm(6mm)	• 進氣頭尺寸: 1/4 P.T.
• 轉速: 16000rpm	• 進氣管尺寸: 5/16 HOSE
• 重量: 0.82kg	• 耗氣量: 4 cfm
• 長度: 190mm	



Model **ST-2268** 加長115mm

• 夾頭尺寸: 3mm(6mm)	• 進氣頭尺寸: 1/4 P.T.
• 轉速: 22000rpm	• 進氣管尺寸: 3/8 HOSE
• 重量: 0.82kg	• 耗氣量: 3.5 cfm
• 長度: 293mm	



Model **ST-65K**

• 夾頭尺寸: 6mm	• 進氣頭尺寸: 3/8 P.T.
• 轉速: 16000rpm	• 進氣管尺寸: 3/8 HOSE
• 重量: 1.3kg	• 耗氣量: 0.5m <sup>3</sup> /min
• 長度: 305mm	



Model **PDG-6925** 迷你型

• 夾頭尺寸: 3mm(6mm)	• 進氣頭尺寸: 1/4 P.T.
• 轉速: 22000rpm	• 進氣管尺寸: 5/16 HOSE
• 重量: 0.5kg	• 耗氣量: 3 cfm
• 長度: 160mm	



Model **PDG-818** 115°

• 夾頭尺寸: 6mm	• 進氣頭尺寸: 1/4 P.T.
• 轉速: 2000rpm	• 進氣管尺寸: 5/16 HOSE
• 重量: 0.49kg	• 耗氣量: 0.33m <sup>3</sup> /min
• 長度: 170mm	



Model **PDG-1228** 加長125mm

• 夾頭尺寸: 3mm(6mm)	• 進氣頭尺寸: 1/4 P.T.
• 轉速: 25000rpm	• 進氣管尺寸: 3/8 HOSE
• 重量: 0.66kg	• 耗氣量: 4 cfm
• 長度: 280mm	



Model **PDG-2270** 加長115mm

• 夾頭尺寸: 3mm(6mm)	• 進氣頭尺寸: 1/4 P.T.
• 轉速: 18000rpm	• 進氣管尺寸: 3/8 HOSE
• 重量: 0.98kg	• 耗氣量: 4.5 cfm
• 長度: 332mm	



Model **PDG-6958** 重載型90°

• 夾頭尺寸: 6mm	• 進氣頭尺寸: 1/4 P.T.
• 轉速: 14000rpm	• 進氣管尺寸: 3/8 HOSE
• 重量: 0.73kg	• 耗氣量: 3.5 cfm
• 長度: 185mm	



增加2.5倍壽命




Model **PDG-6115** 115°

• 夾頭尺寸: 3mm(6mm)	• 進氣頭尺寸: 1/4 P.T.
• 轉速: 22000rpm	• 進氣管尺寸: 5/16 HOSE
• 重量: 0.5kg	• 耗氣量: 3 cfm
• 長度: 186mm	



Model **PDG-65A** 加長130mm

• 夾頭尺寸: 3mm(6mm)	• 進氣頭尺寸: 1/4 P.T.
• 轉速: 24000rpm	• 進氣管尺寸: 3/8 HOSE
• 重量: 0.9kg	• 耗氣量: 5 cfm
• 長度: 320mm	



Model **PDG-65AL** 加長130mm

• 夾頭尺寸: 3mm(6mm)	• 進氣頭尺寸: 1/4 P.T.
• 轉速: 24000rpm	• 進氣管尺寸: 3/8 HOSE
• 重量: 0.95kg	• 耗氣量: 5 cfm
• 長度: 330mm	



Model **ST-28A** 強力型

• 夾頭尺寸: 6mm	• 進氣頭尺寸: 1/4 P.T.
• 轉速: 16000rpm	• 進氣管尺寸: 3/8 HOSE
• 重量: 1.8kg	• 耗氣量: 0.38m <sup>3</sup> /min
• 長度: 228mm	



Model **PG-DA26**

• 夾頭尺寸: 6mm	• 進氣頭尺寸: 1/4 P.T.
• 轉速: 19000rpm	• 進氣管尺寸: 3/8 HOSE
• 重量: 0.6kg	• 耗氣量: 2.6 cfm
• 長度: 145mm	



Model **PDG-2280** 加長82mm 重載型

• 夾頭尺寸: 6mm	• 長度: 288mm
• 馬力: 0.3HP	• 進氣頭尺寸: 1/4 P.T.
• 轉速: 22000rpm	• 進氣管尺寸: 3/8 HOSE
• 重量: 0.74kg	• 耗氣量: 3 cfm

前端雙軸承



360° Adjust Side Exhaust



Model **PDG-2290** 加長135mm 重載型

• 夾頭尺寸: 6mm	• 長度: 303mm
• 馬力: 0.5HP	• 進氣頭尺寸: 1/4 P.T.
• 轉速: 18000rpm	• 進氣管尺寸: 3/8 HOSE
• 重量: 0.93kg	• 耗氣量: 3.5 cfm

前端雙軸承



360° Adjust Side Exhaust






Model **NHG-665K** 工業級·加長型

〈大馬力〉

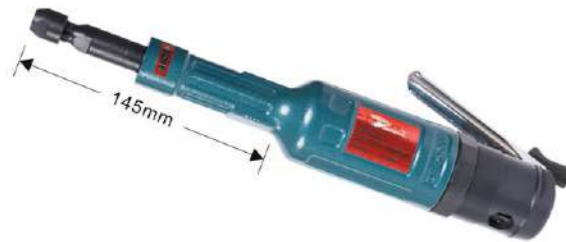
·夾頭尺寸: 6mm	·長度: 320mm
·馬力: 1.2HP	·進氣頭尺寸: 3/8 P.T.
·轉速: 18000rpm	·進氣管尺寸: 3/8 HOSE
·重量: 1.07kg	·耗氣量: 5.6 cfm



Model **NHG-665KL** 工業級·特長型

〈大馬力〉

·夾頭尺寸: 6mm	·長度: 520mm
·馬力: 1.2HP	·進氣頭尺寸: 3/8 P.T.
·轉速: 18000rpm	·進氣管尺寸: 3/8 HOSE
·重量: 1.37kg	·耗氣量: 5.6 cfm



Model **NHG-665KW** 工業級·加長型

〈大馬力〉

·夾頭尺寸: 6mm	·長度: 325mm
·馬力: 1.2HP	·進氣頭尺寸: 3/8 P.T.
·轉速: 18000rpm	·進氣管尺寸: 3/8 HOSE
·重量: 1.21kg	·耗氣量: 5.6 cfm



Model **NHG-665KLW** 工業級·特長型

〈大馬力〉

·夾頭尺寸: 6mm	·長度: 525mm
·馬力: 1.2HP	·進氣頭尺寸: 3/8 P.T.
·轉速: 18000rpm	·進氣管尺寸: 3/8 HOSE
·重量: 1.57kg	·耗氣量: 5.6 cfm



Model **PDG-2620-150** 加長型150mm

·夾頭尺寸: 6mm	·長度: 300mm
·馬力: 1.2HP	·進氣頭尺寸: 1/4 P.T.
·轉速: 24000rpm	·進氣管尺寸: 5/16 HOSE
·重量: 0.9kg	·耗氣量: 2.8 cfm



Model **PDG-2297** 加長254mm

重載型

360° Adjust Side Exhaust

·夾頭尺寸: 6mm	·長度: 430mm
·馬力: 0.5HP	·進氣頭尺寸: 1/4 P.T.
·轉速: 18000rpm	·進氣管尺寸: 3/8 HOSE
·重量: 1.17kg	·耗氣量: 3.5 cfm



Model **PDG-13-2** 工業級

·夾頭尺寸: 3mm (彈性筒夾)	·長度: 150mm
·馬力: 0.4HP	·進氣頭尺寸: 1/4 P.T.
·轉速: 30000rpm	·進氣管尺寸: 5/16 HOSE
·重量: 0.45kg	·耗氣量: 2.8 cfm



Model **PDG-13-2F** 工業級

·夾頭尺寸: 3mm (彈性筒夾)	·長度: 150mm
·馬力: 0.4HP	·進氣頭尺寸: 1/4 P.T.
·轉速: 30000rpm	·進氣管尺寸: 5/16 HOSE
·重量: 0.45kg	·耗氣量: 2.8 cfm



Model **PDG-13-6** 工業級

·夾頭尺寸: 3mm (彈性筒夾)	·長度: 163mm
·馬力: 0.4HP	·進氣頭尺寸: 1/4 P.T.
·轉速: 30000rpm	·進氣管尺寸: 5/16 HOSE
·重量: 0.49kg	·耗氣量: 2.8 cfm



Model **PDG-6030** 重載型

前端雙軸承

·夾頭尺寸: 6mm	·長度: 188mm
·馬力: 0.5HP	·進氣頭尺寸: 1/4 P.T.
·轉速: 20000rpm	·進氣管尺寸: 3/8 HOSE
·重量: 0.62kg	·耗氣量: 3.5 cfm



Model **PDG-26H-2** 工業級

·夾頭尺寸: 6mm	·長度: 150mm
·馬力: 0.45HP	·進氣頭尺寸: 1/4 P.T.
·轉速: 24000rpm	·進氣管尺寸: 5/16 HOSE
·重量: 0.51kg	·耗氣量: 3.64 cfm



Model **PDG-26H-2F** 工業級

·夾頭尺寸: 6mm	·長度: 150mm
·馬力: 0.45HP	·進氣頭尺寸: 1/4 P.T.
·轉速: 24000rpm	·進氣管尺寸: 5/16 HOSE
·重量: 0.51kg	·耗氣量: 3.64 cfm



Model **PDG-26-20** 工業級鐵製

·夾頭尺寸: 6mm	·進氣頭尺寸: 1/4 P.T.
·轉速: 24000rpm	·進氣管尺寸: 5/16 HOSE
·重量: 0.45kg	·耗氣量: 2.8 cfm
·長度: 150mm	



Model **PDG-26-20F** 工業級鐵製

·夾頭尺寸: 6mm	·進氣頭尺寸: 1/4 P.T.
·轉速: 24000rpm	·進氣管尺寸: 5/16 HOSE
·重量: 0.45kg	·耗氣量: 2.8 cfm
·長度: 150mm	





Model **PDG-6026** 重載型

夾頭尺寸: 6mm	長度: 158mm
馬力: 0.3HP	進氣頭尺寸: 1/4 P.T.
轉速: 25000rpm	進氣管尺寸: 3/8 HOSE
重量: 0.45kg	耗氣量: 3 cfm



Model **PDG-6919** 90度重載型

夾頭尺寸: 6mm	長度: 168mm
馬力: 0.3HP	進氣頭尺寸: 1/4 P.T.
轉速: 16000rpm	進氣管尺寸: 3/8 HOSE
重量: 0.53kg	耗氣量: 3 cfm



Model **PDG-6255A** 工業級

夾頭尺寸: 6mm (彈性筒夾)	長度: 200mm
馬力: 1HP	進氣頭尺寸: 1/4 P.T.
轉速: 18000rpm	進氣管尺寸: 3/8 HOSE
重量: 1.2kg	耗氣量: 9 cfm



Model **PDG-6255AL** 工業級

夾頭尺寸: 6mm (彈性筒夾)	長度: 195mm
馬力: 1HP	進氣頭尺寸: 1/4 P.T.
轉速: 18000rpm	進氣管尺寸: 3/8 HOSE
重量: 1.2kg	耗氣量: 9 cfm



Model **PDG-38CA** 前排氣

夾頭尺寸: 6mm	長度: 189mm
馬力: 0.38HP	進氣頭尺寸: 1/4 P.T.
轉速: 22000rpm	進氣管尺寸: 3/8 HOSE
重量: 0.5kg	耗氣量: 0.5m <sup>3</sup> /min



Model **PDG-38CX** 前排氣

夾頭尺寸: 6mm	長度: 183mm
馬力: 0.38HP	進氣頭尺寸: 1/4 P.T.
轉速: 22000rpm	進氣管尺寸: 3/8 HOSE
重量: 0.6kg	耗氣量: 0.5m <sup>3</sup> /min



Model **BDG-6170A** 工業級鐵製

夾頭尺寸: 6mm (彈性筒夾)	長度: 170mm
馬力: 1HP	進氣頭尺寸: 1/4 P.T.
轉速: 22000rpm	進氣管尺寸: 3/8 HOSE
重量: 1.2kg	耗氣量: 10 cfm



Model **BDG-6166AL** 工業級鐵製

夾頭尺寸: 6mm (彈性筒夾)	長度: 166mm
馬力: 1HP	進氣頭尺寸: 1/4 P.T.
轉速: 22000rpm	進氣管尺寸: 3/8 HOSE
重量: 1.2kg	耗氣量: 10 cfm



Model **PDG-6226**

夾頭尺寸: 6mm	長度: 165mm
馬力: 0.6HP	進氣頭尺寸: 1/4 P.T.
轉速: 22000rpm	進氣管尺寸: 5/16 HOSE
重量: 0.57kg	耗氣量: 4 cfm



Model **PDG-6253** 迷你型

夾頭尺寸: 6mm	長度: 134mm
馬力: 0.3HP	進氣頭尺寸: 1/4 P.T.
轉速: 26000rpm	進氣管尺寸: 5/16 HOSE
重量: 0.36kg	耗氣量: 3 cfm



Model **BDG-6320A** 工業級鐵製 加長127mm

夾頭尺寸: 6mm (彈性筒夾)	長度: 319mm
馬力: 1HP	進氣頭尺寸: 1/4 P.T.
轉速: 22000rpm	進氣管尺寸: 3/8 HOSE
重量: 1.65kg	耗氣量: 10 cfm



Model **BDG-6315AL** 工業級鐵製 加長127mm

夾頭尺寸: 6mm (彈性筒夾)	長度: 315mm
馬力: 1HP	進氣頭尺寸: 1/4 P.T.
轉速: 22000rpm	進氣管尺寸: 3/8 HOSE
重量: 1.65kg	耗氣量: 10 cfm



360° Adjust Side Exhaust



工業級鐵製  
加長406mm

Model	<b>PDG-6605A</b>
夾頭尺寸: 6mm (彈性筒夾)	長度: 604mm
馬力: 1HP	進氣頭尺寸: 1/4 P.T.
轉速: 20000rpm	進氣管尺寸: 3/8 HOSE
重量: 2.8kg	耗氣量: 10 cfm

360° Adjust Side Exhaust



工業級鐵製  
加長406mm

Model	<b>PDG-6600AL</b>
夾頭尺寸: 6mm (彈性筒夾)	長度: 600mm
馬力: 1HP	進氣頭尺寸: 1/4 P.T.
轉速: 20000rpm	進氣管尺寸: 3/8 HOSE
重量: 2.8kg	耗氣量: 10 cfm

360° Adjust Side Exhaust



工業級鐵製  
加長838mm

Model	<b>PDG-61000A</b>
夾頭尺寸: 6mm (彈性筒夾)	長度: 1034mm
馬力: 1HP	進氣頭尺寸: 1/4 P.T.
轉速: 20000rpm	進氣管尺寸: 3/8 HOSE
重量: 4.7kg	耗氣量: 10 cfm

360° Adjust Side Exhaust



工業級鐵製  
加長838mm

Model	<b>PDG-61000AL</b>
夾頭尺寸: 6mm (彈性筒夾)	長度: 1030mm
馬力: 1HP	進氣頭尺寸: 1/4 P.T.
轉速: 20000rpm	進氣管尺寸: 3/8 HOSE
重量: 4.7kg	耗氣量: 10 cfm



Model **ST-400** 經濟型

夾頭尺寸: 3mm	進氣頭尺寸: 1/4 P.T.
轉速: 56000rpm	進氣管尺寸: 1/4 HOSE
重量: 0.21kg	耗氣量: 7.06 cfm
長度: 140mm	



Model **ST-500**

夾頭尺寸: 3mm	進氣頭尺寸: 1/4 P.T.
轉速: 56000rpm	進氣管尺寸: 1/4 HOSE
重量: 0.21kg	耗氣量: 7.06 cfm
長度: 156mm	



Model **ST-600**

夾頭尺寸: 3mm	進氣頭尺寸: 1/4 P.T.
轉速: 70000rpm	進氣管尺寸: 1/4 HOSE
重量: 0.22kg	耗氣量: 0.6 cfm
長度: 132mm	



Model **ST-0603**

夾頭尺寸: 3mm&6mm	進氣頭尺寸: 1/4 P.T.
轉速: 35000rpm	進氣管尺寸: 1/4 HOSE
重量: 0.35kg	耗氣量: 0.88 cfm
長度: 175mm	



Model **ST-401K** 經濟型砂輪組

1pc: ST-400	10pcs 研磨棒
1pc: 筒夾	2pcs: 拆卸扳手
1pc: 接頭	1pc: 透明膠盒



Model **ST-505**

夾頭尺寸: 3mm	進氣頭尺寸: 1/4 P.T.
轉速: 55000rpm	進氣管尺寸: 1/4 HOSE
重量: 0.22kg	耗氣量: 5 cfm
長度: 156mm	



Model **ST-AG6**

夾頭尺寸: 3mm&6mm	進氣頭尺寸: 1/4 P.T.
轉速: 35000rpm	進氣管尺寸: 1/4 HOSE
重量: 0.35kg	耗氣量: 0.88 cfm
長度: 175mm	



Model **ST-0606**

夾頭尺寸: 3mm&6mm	進氣頭尺寸: 1/4 P.T.
轉速: 35000rpm	進氣管尺寸: 1/4 HOSE
重量: 0.35kg	耗氣量: 0.88 cfm
長度: 175mm	





Model	<b>ST-5002</b>	珠寶首飾雕刻用
夾頭尺寸: 0.5-4mm	進氣頭尺寸: 1/4 P.T.	
轉速: 35000rpm	進氣管尺寸: 5/16 HOSE	
重量: 0.35kg	耗氣量: 0.25m <sup>3</sup> /min	
長度: 175mm		



Model	<b>ST-5003</b>	珠寶首飾雕刻用
夾頭尺寸: 0.5-4mm	進氣頭尺寸: 1/4 P.T.	
轉速: 35000rpm	進氣管尺寸: 5/16 HOSE	
重量: 0.35kg	耗氣量: 0.25m <sup>3</sup> /min	
長度: 175mm		



Model	<b>PDG-0521B</b>	大馬力重切削 最適合錫鋼滾磨刀
夾頭尺寸: 3mm	進氣頭尺寸: 1/4 P.T.	
轉速: 54000rpm	進氣管尺寸: 1/4 HOSE	
重量: 0.33kg	耗氣量: 0.88 cfm	
長度: 107mm		



Model	<b>PDG-814A</b>	馬力大
夾頭尺寸: 3mm	進氣頭尺寸: 1/4 P.T.	
轉速: 75000rpm	進氣管尺寸: 1/4 HOSE	
重量: 0.2kg	耗氣量: 1 cfm	
長度: 137mm		



Model	<b>BDG-675</b>	
夾頭尺寸: 6mm	進氣頭尺寸: 1/4 P.T.	
轉速: 30000rpm	進氣管尺寸: 5/16 HOSE	
重量: 0.35kg	耗氣量: 8.83 cfm	
長度: 210mm		



Model	<b>BDG-6125</b>	
夾頭尺寸: 6mm	進氣頭尺寸: 1/4 P.T.	
轉速: 30000rpm	進氣管尺寸: 5/16 HOSE	
重量: 0.4kg	耗氣量: 8.83 cfm	
長度: 260mm		



Model	<b>PDG-815</b>	
夾頭尺寸: 3mm	進氣頭尺寸: 1/4 P.T.	
轉速: 65000rpm	進氣管尺寸: 1/4 HOSE	
重量: 0.22kg	耗氣量: 1 cfm	
長度: 156mm		



Model	<b>PDG-300A</b>	前排氣
夾頭尺寸: 3mm	進氣頭尺寸: 1/4 P.T.	
轉速: 22000rpm	進氣管尺寸: 5/16 HOSE	
重量: 0.395kg	耗氣量: 420L/min	
長度: 177mm		



Model	<b>BDG-6225</b>	
夾頭尺寸: 6mm	進氣頭尺寸: 1/4 P.T.	
轉速: 30000rpm	進氣管尺寸: 5/16 HOSE	
重量: 0.45kg	耗氣量: 8.83 cfm	
長度: 360mm		



Model	<b>BDG-62000</b>	
夾頭尺寸: 6mm	進氣頭尺寸: 1/4 P.T.	
轉速: 20000rpm	進氣管尺寸: 5/16 HOSE	
重量: 0.7kg	耗氣量: 0.02m <sup>3</sup> /min	
長度: 690mm		



Model	<b>PDG-300AL</b>	前排氣
夾頭尺寸: 3mm	進氣頭尺寸: 1/4 P.T.	
轉速: 22000rpm	進氣管尺寸: 5/16 HOSE	
重量: 0.36kg	耗氣量: 420L/min	
長度: 166mm		



Model	<b>PDG-300AL-H</b>	後排氣 (排氣管長度700mm)
夾頭尺寸: 3mm	進氣頭尺寸: 1/4 P.T.	
轉速: 22000rpm	進氣管尺寸: 5/16 HOSE	
重量: 0.36kg	耗氣量: 420L/min	
長度: 166mm		





Model	<b>PDG-800</b>	工業級 渦輪式拋光用
夾頭尺寸: 3mm	長度: 151mm	
馬力: 0.1HP	進氣頭尺寸: 1/4 P.T.	
轉速: 80000rpm	進氣管尺寸: 5/16 HOSE	
重量: 0.61kg	耗氣量: 1 cfm	



Model	<b>PDG-1000</b>	工業級 渦輪式拋光用
夾頭尺寸: 3mm	長度: 190mm	
馬力: 0.06HP	進氣頭尺寸: 1/4 P.T.	
轉速: 100000rpm	進氣管尺寸: 5/16 HOSE	
重量: 0.28kg	耗氣量: 1 cfm	



Model	<b>MAG-093A</b>	90°彎型
夾頭尺寸: 3mm	進氣頭尺寸: 1/4 P.T.	
轉速: 23500rpm	進氣管尺寸: 1/4 HOSE	
重量: 152g	耗氣量: 2.5 cfm	
長度: 140mm		



Model	<b>MAG-093N</b>	90°彎型
研磨頭尺寸: 30mm橡膠座(砂輪)	進氣頭尺寸: 1/4 P.T.	
轉速: 23500rpm	進氣管尺寸: 1/4 HOSE	
重量: 152g	耗氣量: 2.5 cfm	
長度: 140mm		



Model	<b>PDG-801</b>	專業級
夾頭尺寸: 3mm	進氣頭尺寸: 1/4 P.T.	
轉速: 80000rpm	進氣管尺寸: 1/4 HOSE	
重量: 0.37kg	耗氣量: 6 cfm	
長度: 167mm		



Model	<b>PDG-093N</b>	專業級
研磨頭尺寸: 30mm橡膠座(砂輪)	進氣頭尺寸: 1/4 P.T.	
轉速: 17000rpm	進氣管尺寸: 1/4 HOSE	
重量: 0.46kg	耗氣量: 7.06 cfm	
長度: 169mm*48mm		



Model	<b>MAG-121N</b>	45°彎型
研磨頭尺寸: 3mm夾頭-10mm橡膠座	進氣頭尺寸: 1/4 P.T.	
轉速: 52500rpm	進氣管尺寸: 1/4 HOSE	
重量: 140g	耗氣量: 2.5 cfm	
長度: 140mm		



Model	<b>MAG-122N</b>	45°彎型
研磨頭尺寸: 20mm橡膠座(砂輪)	進氣頭尺寸: 1/4 P.T.	
轉速: 35000rpm	進氣管尺寸: 1/4 HOSE	
重量: 145g	耗氣量: 2.5 cfm	
長度: 140mm		



Model	<b>PDG-123N</b>	專業級
研磨頭尺寸: 30mm橡膠座(砂輪)	進氣頭尺寸: 1/4 P.T.	
轉速: 23000rpm	進氣管尺寸: 1/4 HOSE	
重量: 0.46kg	耗氣量: 7.06 cfm	
長度: 169mm*48mm		



Model	<b>PDG-126</b>	115°
夾頭尺寸: 3mm	進氣頭尺寸: 1/4 P.T.	
轉速: 70000rpm	進氣管尺寸: 1/4 HOSE	
重量: 0.22kg	耗氣量: 6 cfm	
長度: 168mm*40mm		



Model	<b>MAG-123N</b>	45°彎型
研磨頭尺寸: 30mm橡膠座(砂輪)	進氣頭尺寸: 1/4 P.T.	
轉速: 23500rpm	進氣管尺寸: 1/4 HOSE	
重量: 152g	耗氣量: 2.5 cfm	
長度: 140mm		



Model	<b>MSG-3BSN</b>	直型
夾頭尺寸: 3mm	進氣頭尺寸: 1/4 P.T.	
轉速: 65000rpm	進氣管尺寸: 1/4 HOSE	
重量: 130g	耗氣量: 2.5 cfm	
長度: 165mm		





Model **TA-03.TA-07.TA-10** 往復式拋光機  
超音波(渦輪式)

· 往復頻率: 50000.30000. 20000spm	· 長度: 185mm
· 往復行程: 0.3 . 0.7 .1.0 mm	· 進氣頭尺寸: 1/4 P.T.
· 重量: 0.16kg	· 進氣管尺寸: 1/4 HOSE
	· 耗氣量: 0.1m <sup>3</sup> /min



Model **TLS-03.TLS-07.TLS-10** 左右振動式拋光機  
超音波(渦輪式)

· 往復頻率: 55000 . 20000. 10000spm	· 長度: 185mm
· 往復行程: 0.3 . 0.7 . 1.2mm	· 進氣頭尺寸: 1/4 P.T.
· 重量: 0.2kg	· 進氣管尺寸: 1/4 HOSE
	· 耗氣量: 125.46.40nl/min



Model **TLL-03.TLL-07.TLL-10** 往復式拋光機  
超音波(渦輪式)

· 往復頻率: 50000.22000. 15000spm	· 長度: 185mm
· 往復行程: 0.3 . 0.7 .1.2 mm	· 進氣頭尺寸: 1/4 P.T.
· 重量: 0.2kg	· 進氣管尺寸: 1/4 HOSE
	· 耗氣量: 125.46.45nl/min



Model **TU-03.TU-06** 往復式拋光機  
超音波(渦輪式)

· 往復頻率: 30000spm	· 進氣頭尺寸: 1/4 P.T.
· 往復行程: 0.3mm(0.6mm)	· 進氣管尺寸: 1/4 HOSE
· 重量: 0.2kg	· 耗氣量: 0.1m <sup>3</sup> /min
· 長度: 170mm	



Model **TAR-05A** 往復式拋光機  
超音波(渦輪式)

· 往復頻率: 40000spm	· 進氣頭尺寸: 1/4 P.T.
· 往復行程: 0.5mm	· 進氣管尺寸: 1/4 HOSE
· 重量: 0.2kg	· 耗氣量: 0.1m <sup>3</sup> /min
· 長度: 185mm	



Model **ST-100A** 往復式挫刀  
φ6mm

· 往復頻率: 10mm	· 進氣頭尺寸: 1/4 P.T.
· 往復行程: 4000bpm	· 進氣管尺寸: 3/8 HOSE
· 重量: 1.1kg	· 耗氣量: 0.11m <sup>3</sup> /min
· 長度: 178mm	



Model **MJ-10** φ5mm TOKU

· 活塞衝程: 10mm	· 進氣頭尺寸: 1/4 P.T.
· 打擊數: 4800bpm	· 進氣管尺寸: 1/4 HOSE
· 重量: 0.9kg	· 耗氣量: 0.23m <sup>3</sup> /min
· 長度: 257mm	



Model **ST-110A** φ5mm

· 活塞衝程: 10mm	· 進氣頭尺寸: 1/4 P.T.
· 打擊數: 4800bpm	· 進氣管尺寸: 1/4 HOSE
· 重量: 0.95kg	· 耗氣量: 0.23m <sup>3</sup> /min
· 長度: 710mm	



Model **ST-314** 一般型

· 打擊數: 9000bpm	· 進氣頭尺寸: 1/4 P.T.
· 重量: 0.75kg	· 進氣管尺寸: 1/4 HOSE
· 長度: 235mm	· 耗氣量: 0.17m <sup>3</sup> /min



Model **PS-AF5** φ5mm  
鋸挫兩用型

· 活塞衝程: 5mm	· 進氣頭尺寸: 1/4 P.T.
· 打擊數: 7500bpm	· 進氣管尺寸: 1/4 HOSE
· 重量: 0.44kg	· 耗氣量: 0.7 cfm
· 長度: 175mm	



Model **PS-AF5S** φ5mm  
鋸·挫兩用型

· 活塞衝程: 5mm	· 進氣頭尺寸: 1/4 P.T.
· 打擊數: 7500bpm	· 進氣管尺寸: 5/16 HOSE
· 重量: 0.44kg	· 耗氣量: 0.7 cfm
· 長度: 175mm	



Model **PS-AF13** φ6mm  
鋸·挫兩用型

· 活塞衝程: 10mm	· 進氣頭尺寸: 1/4 P.T.
· 打擊數: 7000bpm	· 進氣管尺寸: 5/16 HOSE
· 重量: 0.94kg	· 耗氣量: 4 cfm
· 長度: 267mm	



往復式氣動鋸：

1. 防爆型氣動鋸
2. 使用雙金屬鋸片不易折斷，切斷面工整更耐用，提高工作效率
3. 工具上裝有注油器潤滑工具，增加工具耐用度

適用行業：

消防、造船、汽車業、石化工廠、水管...等重工業



Model	<b>PS-AF45</b>	工業級氣動鋸
• 活塞衝程：45mm	• 進氣頭尺寸：1/4 P.T.	
• 打擊數：1200bpm	• 進氣管尺寸：3/8 HOSE	
• 重量：2.58kg	• 耗氣量：2.24 cfm	
• 長度：437x142x41mm		

大型氣動鋸(附腳架)：

1. 防爆大型管道切割鋸
2. 專業級設計
3. 低振動、拉力強

適用行業：

消防、造船、汽車業、石化工廠、水管...等重工業



Model	<b>PS-AF60</b>	工業級氣動鋸
• 活塞衝程：60mm	• 進氣頭尺寸：3/4 P.T.	
• 打擊數：330bpm	• 進氣管尺寸：1/2 HOSE	
• 重量：6.32kg	• 耗氣量：51 cfm	
• 長度：510x106mm		

● 氣動鋸專用鋸片

☆ 雙金屬安全鋸片，不易折斷更耐用

KY-832A (黃色)



KY-832C (銀色)



KY-832B (黑色)



KY-832D (紅色)



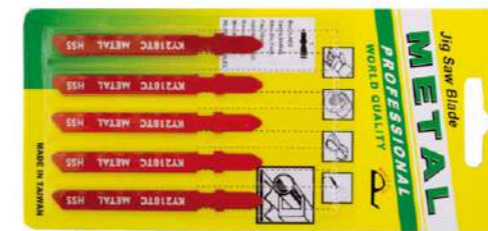
鋸片材質：BI-M雙金屬

包裝數量：5支/卡


型號	KY-832A (黃色)	KY-832B (黑色)	KY-832C (銀色)	KY-832D (紅色)
規格	3-3/4"x14T	3-3/4"x18T	3-3/4"x24T	3-3/4"x32T

● 線鋸片(雙金屬)

KY-218TC (紅色)



KY-203TF (銀色)



KY-214TC (黑色)



KY-204TGA (黑色)



鋸片材質：HSS高碳鋼

包裝數量：5支/卡

型號	KY-218TC (T118A)	KY-214TC (T318A)	KY-203TF (T101B)	KY-204TGA (T144D)
規格	3"x21T	5-1/4"x21T	4"x10T	4"x6T



● 軍刀鋸片

KY-811A



KY-811C



KY-811B



KY-813A



鋸片材質:BI-M雙金屬

包裝數量:1支/卡

型號	KY-811A	KY-811B	KY-811C	KY-813A
規格	6"x 14T	6"x 18T	6"x 24T	12"x 14T

● 雙金屬安全鋸片

KY-816A



KY-817P



KY-840F



KY-816B



鋸片材質:BI-M雙金屬

包裝數量:1支/卡

型號	KY-816A	KY-816B	KY-817P	KY-840F
規格	9"x 14T	9"x 18T	12"x 10/14T變形齒	8"x 10T

● 挫刀



挫刀樣式:圓、平、半圓、三角

規格	柄徑φ	4mm	5mm	6mm
	長度	105mm	105mm	105mm

● 挫刀




規格	柄徑φ	4mm	5mm	6mm
	長度	140mm	140mm	140mm

● 鑽石挫刀



規格	刃寬 (mm)	刃長 (mm)	粒度
	2	25	100#,150#,400#,600#
	4	25	100#,150#,400#,600#
	6	25	100#,150#,400#,600#

● 超級油石




規格	厚度 (mm)	寬度 (mm)	長度 (mm)	粒度
	1.0	4	100	220#,300#
	1.0	6	100	400#,600#
	1.0	10	100	800#,1000#,1200#

● 雙金屬安全手鋸片

KY-902C



KY-902A



KY-902D



KY-902B



鋸片材質:BI-M雙金屬

包裝數量:1支

型號	KY-902A	KY-902B	KY-902C	KY-902D
規格	12"x 14T	12"x 18T	12"x 24T	12"x 32T





### ● 按板控制式

型號	全長 (mm)	重量 (g)	握部直徑 (mm)	氣體消耗量 (cm³/回)	使用氣壓 (kgf/cm²)	適用刀刃	切斷、壓著能力 (φ mm)				
							塑膠		銅線	鐵線	不銹鋼線
							軟質	硬質			
HS-3	112	96	φ 20	35	4~5	S20/S20.1/S20S	---	---	0.8	0.5	---
						100/F10S	1.0	---	---	---	---
HS-3A	118	119	φ 24	45	4~5	S20/S20.1/S20S	---	---	1.2	0.8	---
						F10/F10S	2.0	---	---	---	---
HS-5	103	146	φ 30	64	4~5	S2/S2.1/S2S	---	---	1.0	0.5	---
HS-10	124	198	φ 36	116	4~5	F1/F1S	2.0	---	---	---	---
						S4/S4.1/S4S	---	---	1.6	1.0	---
HS-20	155	378	φ 45	230	5~6	F3/FD3/F3S	4.0	2.6	---	---	---
						S5/S5S	---	---	2.6	2.0	1.6
HS-30	193	592	φ 56	584	5~6	F5/FD5/F5S	7.0	5.0	---	---	---
						S7P/CR8P/EP7P	---	---	3.3	2.8	2.0
HS-50	256	1300	φ 75	1170	5~6	F9P/FD9P/FR8P/S8P	10.0	6.5	---	---	---
						AR8WP/AZ8P	1.25~2.0 2.0~5.5 續端子				
HS-50F	214	1170	φ 75	1100	5~6	A8WP <sub>3</sub>	1.25~2.0~5.5 裸端子				
						S120/CR120	---	---	5.5	4.5	3.5
HS-50	256	1300	φ 75	1170	5~6	A120	8.0 裸端子				
						AR120	8.0 續端子				
HS-50F	214	1170	φ 75	1100	5~6	FD9P/F9P/FR8P/S8P	12.0	6.5	---	---	---
						AR8WP/AZ8P	1.25~2.0 2.0~5.5 續端子				
HS-50F	214	1170	φ 75	1100	5~6	A8WP <sub>3</sub>	1.25~2.0~5.5 裸端子				



### ● 按板控制式(加壓型)

型號	全長 (mm)	重量 (g)	握部直徑 (mm)	氣體消耗量 (cm³/回)	使用氣壓 (kgf/cm²)	適用刀刃	切斷、壓著能力 (φ mm)				
							塑膠		銅線	鐵線	不銹鋼線
							軟質	硬質			
HS-25P	245	646	φ 45	503	5~6	S5/S5S	---	---	2.8	2.4	1.8
						F5/FD5/F5S	8.0	6.0	---	---	---
HS-250P	250	615	φ 45	503	5~6	S7P <sub>1</sub> /CR8P <sub>1</sub>	---	---	3.8	3.0	2.0
						SD9P <sub>1</sub> /FR8P <sub>1</sub>	8.0	6.5	---	---	---
HS-35P	283	1016	φ 56	965	5~6	S7P/CR8P/EP7P/EP10P	---	---	4.8	4.0	2.8
						F9P/FD9P/FR8P/S8P	13.0	6.5	---	---	---
HS-55P	372	2000	φ 75	2670	5~6	AR8WP/AZ8P	1.25~2.0 2.0~5.5 續端子				
						A8WP <sub>3</sub>	1.25~2.0~5.5 裸端子				
HS-35PL	375	1412	φ 56	1328	5~6	S120/CR120	---	---	7.0	6.0	3.5
						A120	8.0 14.0 裸端子				
HS-55PL	505	2892	φ 75	4170	5~6	AR120	8.0 續端子				
						S7P/CR8P/EP7P/EP10P	---	---	4.8	4.0	2.8
HS-35PL	375	1412	φ 56	1328	5~6	F9P/FD9P/FR8P/S8P	13.0	6.5	---	---	---
						AR8WP/AZ8P	1.25~2.0 2.0~5.5 續端子				
HS-55PL	505	2892	φ 75	4170	5~6	AR8WP <sub>3</sub>	1.25~2.0~5.5 裸端子				
						S120/CR120	---	---	7.0	6.0	3.5
HS-55PL	505	2892	φ 75	4170	5~6	A120	8.0 14.0 裸端子				
						AR120	8.0 續端子				



### ● 圓型

型號	全長 (mm)	重量 (g)	握部直徑 (mm)	氣體消耗量 (cm³/回)	使用氣壓 (kgf/cm²)	適用刀刃	切斷、壓著能力 (φ mm)				
							塑膠		銅線	鐵線	不銹鋼線
							軟質	硬質			
HS-3M	100	70	φ 20	35	4~5	S20/S20.1/S20S	---	---	0.8	0.5	---
						100/F10S	1.0	---	---	---	---
HS-5M	86	106	φ 30	64	4~5	S2/S2.1/S2S	---	---	1.0	0.5	---
						F1/F1S	2.0	---	---	---	---
HS-10M	104	148	φ 36	115	4~5	S4/S4.1/S4S	---	---	1.6	1.0	---
						F3/FD3/F3S	4.0	2.6	---	---	---
HS-20M	125	270	φ 45	230	5~6	S5/S5S	---	---	2.6	2.0	1.6
						F5/FD5/F5S	7.0	5.0	---	---	---
HS-30M	160	482	φ 56	584	5~6	S7P/CR8P/EP7P	---	---	3.3	2.8	2.0
						F9P/FD9P/FR8P/S8P	10.0	6.5	---	---	---
HS-50M	215	1190	φ 75	1170	5~6	AR8WP/AZ8P	1.25~2.0 2.0~5.5 裸端子				
						A8WP <sub>3</sub>	1.25~2.0~5.5 裸端子				
HS-50FM	173	1040	φ 75	1100	5~6	S120/CR120	---	---	5.5	4.5	3.5
						A120	8.0 裸端子				
HS-50FM	173	1040	φ 75	1100	5~6	AR120	8.0 續端子				
						FD9P/FR8P/QS8P	12.0	6.5	---	---	---
HS-50FM	173	1040	φ 75	1100	5~6	AR8WP/AZ8P	1.25~2.0 2.0~5.5 續端子				
						A8WP <sub>3</sub>	1.25~2.0~5.5 裸端子				



### ● 圓型(加壓型)

型號	全長 (mm)	重量 (g)	握部直徑 (mm)	氣體消耗量 (cm³/回)	使用氣壓 (kgf/cm²)	適用刀刃	切斷、壓著能力 (φ mm)				
							塑膠		銅線	鐵線	不銹鋼線
							軟質	硬質			
HS-25MP	210	522	φ 45	503	5~6	S5/S5S	---	---	2.8	2.4	1.8
						F5/FD5/F5S	8.0	6.0	---	---	---
HS-250MP	215	508	φ 45	508	5~6	S7P <sub>1</sub> /CR8P <sub>1</sub>	---	---	3.8	3.0	2.0
						SD9P <sub>1</sub> /FR8P <sub>1</sub>	8.0	6.5	---	---	---
HS-35MP	253	890	φ 56	956	5~6	S7P/CR8P/EP7P/EP10P	---	---	4.8	4.0	2.8
						F9P/FD9P/FR8P/S8P	13.0	6.5	---	---	---
HS-55MP	348	1890	φ 75	2670	5~6	AR8WP/AZ8P	1.25~2.0 2.0~5.5 續端子				
						A8WP <sub>3</sub>	1.25~2.0~5.5 裸端子				
HS-55MP	348	1890	φ 75	2670	5~6	S120/CR120	---	---	7.0	6.0	3.5
						A120	8.0 14.0 裸端子				
HS-55MP	348	1890	φ 75	2670	5~6	AR120	8.0 續端子				
						S7P/CR8P/EP7P/EP10P	---	---	4.8	4.0	2.8
HS-35MPL	345	1286	φ 56	1328	5~6	F9P/FD9P/FR8P/S8P	13.0	6.5	---	---	---
						AR8WP/AZ8P	1.25~2.0 2.0~5.5 續端子				
HS-35MPL	345	1286	φ 56	1328	5~6	AR8WP <sub>3</sub>	1.25~2.0~5.5 裸端子				



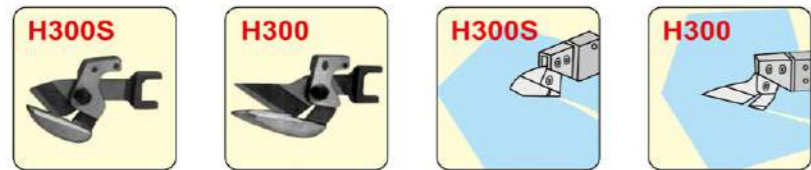
HS-88 腳踏控制開關



### 氣動鐵板剪



**HSP-10**

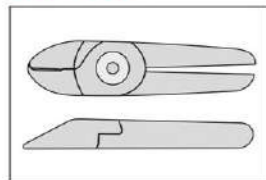


型號	全長 (mm)	重量 (g)	氣體消耗量 (cm <sup>3</sup> /回)	使用氣壓 (kgf/cm <sup>2</sup> )	轉速 (回/分)	行程 (mm)	進氣口
QH-10	250	0.8	4	6.2	5000	10	1/4"
QH-5A	180	0.6	3.5	6.2	7500	5	1/4"

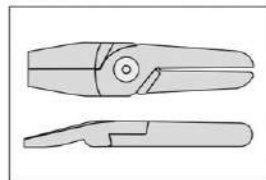
型號	全長 (mm)	重量 (g)	握部直徑 (mm)	氣體消耗量 (cm <sup>3</sup> /回)	使用氣壓 (kgf/cm <sup>2</sup> )	轉速 (回/分)	適用刀刃 (mm)	切斷能力 (φ mm)		
								塑膠板	鐵板	鋁板
HSP-10	296	1.5	φ 41	6	6.2	2500	H300/H300S	2.5	1.2	1.2

### 刀型圖

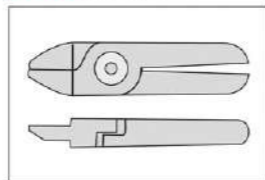
#### S刃 · T刃



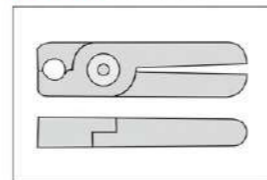
#### F刃 (樹脂切斷用)



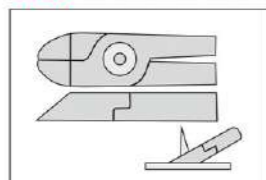
#### CR刃 (鋼. 鐵線等切斷用) FR刃 (樹脂切斷用)



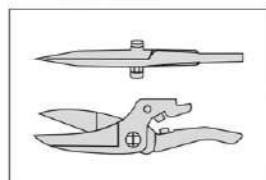
#### EP刃 (鋼. 鐵線等切斷用) FEP刃 (樹脂切斷用)



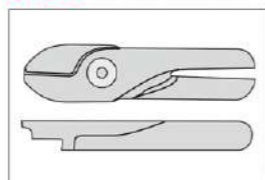
#### FD刃 (樹脂水平切斷用) SD刃 (鋼. 鐵線等切斷用)



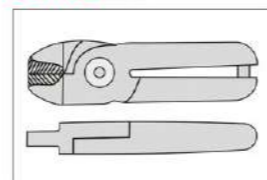
#### S刃 (細線. 鐵板. 鋼板) (橡膠. 樹脂)



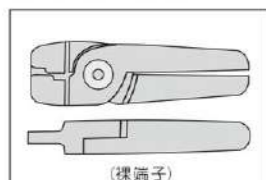
#### F-S刃 (樹脂切斷用) S-S刃 (鋼. 鐵線等切斷用)



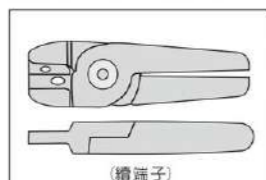
#### ZCR刃 (超硬)



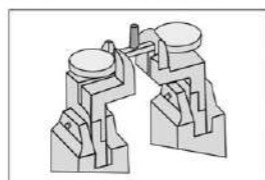
#### A-W刃 (二口壓著鉗)



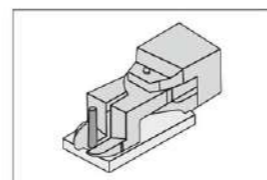
#### AR-W刃 (二口壓著鉗)



#### FG-K刃 (樹脂切斷用)



#### FG刃 (樹脂切斷用)



### 加熱器

**HS-TR30N** (220V / 110V)



型號	總長	重量	刀部長度	切斷能力	適用電熱片
HT-200	190mm	420g	23mm	φ 7	W-29
HT-180	190mm	300g	16mm	φ 4	W-20
HT-170	160mm	300g	22mm	φ 4	W-20
HT-150	150mm	290g	16mm	φ 4	W-20
HT-140	178mm	315g	23mm	φ 4	W-22
HT-130	178mm	320g	22mm	φ 4	W-22
HS-TR30N	---	1450g	80mm x 85mm x 130mm(WxHxD)		





Model	<b>ST-218</b>	樹枝專用剪
• 剪切直徑：25mm	• 進氣頭尺寸：1/4 P.T.	
• 重量：0.7kg	• 進氣管尺寸：1/4 HOSE	
• 工具尺寸：270x150mm	• 使用壓力：90 psi	



Model	<b>ST-450</b>	閥門研磨機
• 適用汽門直徑：45mm	• 進氣頭尺寸：1/4 P.T.	
• 衝擊頻率：3000bpm	• 進氣管尺寸：1/4 HOSE	
• 重量：1.55kg	• 耗氣量：3.53 cfm	
• 長度：153.5mm		



Model	<b>PC-1365P</b>	沖剪式
• 能力：鐵1.6mm / 白鐵1.0mm 鋁2.0mm	• 工具尺寸：194x150mm	
• 衝擊頻率：3500bpm	• 進氣管尺寸：3/8 HOSE	
• 重量：0.92kg	• 耗氣量：4 cfm	



Model	<b>PC-1366</b>	直型
• 能力：鐵板1.2mm / 白鐵0.8mm	• 進氣頭尺寸：1/4 P.T.	
• 轉速：2000rpm	• 進氣管尺寸：3/8 HOSE	
• 重量：1.25kg	• 耗氣量：28 scfm	
• 長度：295mm		



Model	<b>ST-4800</b>	壓邊穿孔機
• 能力：5mm.8mm	• 進氣頭尺寸：1/4 P.T.	
• 重量：1.57kg	• 進氣管尺寸：1/4 HOSE	
• 長度：268mm	• 耗氣量：4 cfm	



Model	<b>N-3701</b>	氣動木工修邊機
• 能力：3mm.6mm	• 進氣頭尺寸：1/4 P.T.	
• 轉速：2800rpm	• 進氣管尺寸：1/4 HOSE	
• 重量：1.1kg	• 耗氣量：5 cfm	
• 長度：150mm		



Model	<b>PC-1368P</b>	槍型
• 能力：鐵板1.2mm	• 進氣頭尺寸：1/4 P.T.	
• 衝擊頻率：2000spm	• 進氣管尺寸：3/8 HOSE	
• 重量：1.4kg	• 耗氣量：28 scfm	
• 長度：250mm		



Model	<b>PC-1369</b>	直型
• 能力：剪布、剪紙	• 進氣頭尺寸：1/4 P.T.	
• 打擊數：12000spm	• 進氣管尺寸：3/8 HOSE	
• 重量：0.43kg	• 耗氣量：3 cfm	
• 長度：140mm		



Model	<b>BRK-307</b>	玻璃刮刀機 偏擺角度3度
• 轉速：20000rpm	• 進氣頭尺寸：1/4 P.T.	
• 重量：1.2kg	• 進氣管尺寸：1/4 HOSE	
• 長度：200mm	• 耗氣量：7 cfm	

BRK-307 刀片圖：



Model	<b>PDL-5002</b>	氣動除鱗機 (除魚鱗專用)
• 轉速：5700rpm	• 進氣頭尺寸：1/4 P.T.	
• 重量：0.73kg	• 進氣管尺寸：3/8 HOSE	
• 長度：210mm	• 耗氣量：7 cfm	



●彈簧吊車

Model HS-800 · HS-1200 · HS-2000 · HS-3000



HS-1200

HS-2000

HS-3000

特點：

經濟實用、體積小  
使用旋轉式調整蓋  
調整拉力方便不費事

型號	吊重範圍	揚長	材質
HS-800	0.2~0.8 kg	1.5 m	外殼： 鐵殼/ 塑膠殼
HS-1200	0.2~1.2 kg	1.5 m	
HS-2000	0.2~2.0 kg	1.5 m	吊繩： 鋼索/ 尼龍繩
HS-3000	1.5~3.0 kg	1.5 m	

●彈簧吊車

Model PSB-1200 · PSB-2000 · PSB-3000 · PSB-4500



特點：

1. 外殼鋁合金
2. 鋼索不鏽鋼材質

型號	載重能力	最大行程	重量	材質
PSB-1200	0.5~1.2 kg	160 cm	0.56 kg	吊繩： 鋼索
PSB-2000	1.0~2.0 kg	160 cm	0.56 kg	
PSB-3000	2.0~3.0 kg	160 cm	0.56 kg	
PSB-4500	3.0~4.5 kg	160 cm	0.56 kg	



Model MH-5111R

• 鑿刀頭尺寸：10mm	• 長度：200mm
• 活塞直徑：19mm	• 進氣頭尺寸：1/4 P.T.
• 活塞衝程：66mm	• 進氣管尺寸：1/4 HOSE
• 打擊數：3500bpm	• 耗氣量：0.2m <sup>3</sup> /min
• 重量：1.6kg	



Model MH-5115

• 鑿刀頭尺寸：10mm	• 長度：250mm
• 活塞直徑：19mm	• 進氣頭尺寸：1/4 P.T.
• 活塞衝程：90mm	• 進氣管尺寸：1/4 HOSE
• 打擊數：2100bpm	• 耗氣量：0.4m <sup>3</sup> /min
• 重量：2kg	



Model BRH-3

• 鑿刀頭尺寸：10mm	• 長度：200mm
• 活塞直徑：14.3mm	• 進氣頭尺寸：1/4 P.T.
• 活塞衝程：76mm	• 進氣管尺寸：1/4 HOSE
• 打擊數：1800bpm	• 耗氣量：0.32m <sup>3</sup> /min
• 重量：1.4kg	

輕量型  
蜂巢式汽缸



Model BRH-7

• 鑿刀頭尺寸：12mm	• 長度：220mm
• 活塞直徑：19mm	• 進氣頭尺寸：1/4 P.T.
• 活塞衝程：90mm	• 進氣管尺寸：1/4 HOSE
• 打擊數：1500bpm	• 耗氣量：0.35m <sup>3</sup> /min
• 重量：2.1kg	

強力型  
蜂巢式汽缸



Model TFC-200

• 活塞直徑：20mm	• 長度：182mm
• 活塞衝程：12mm	• 進氣頭尺寸：1/4 P.T.
• 打擊數：12000bpm	• 進氣管尺寸：1/4 HOSE
• 重量：0.89kg	• 耗氣量：0.25m <sup>3</sup> /min

氣動雕刻刀  
(石材的雕刻)



Model TFC-200F

• 活塞直徑：20mm	• 長度：187mm
• 活塞衝程：12mm	• 進氣頭尺寸：1/4 P.T.
• 打擊數：12000bpm	• 進氣管尺寸：1/4 HOSE
• 重量：1.06kg	• 耗氣量：0.25m <sup>3</sup> /min

焊道除銹錘





Model	N-200	12支針	
• 活塞直徑：	20mm	• 長度：	225mm
• 除銹針尺寸：	3mmx125L(12pcs)	• 進氣頭尺寸：	1/4 P.T.
• 打擊數：	12000bpm	• 進氣管尺寸：	1/4 HOSE
• 重量：	1.12kg	• 耗氣量：	0.25m <sup>3</sup> /min

**除銹鎚：**

用於造船、化工、建築等工業上，清除鐵銹、水垢、油漆、焊渣等用途。

**特點：**

直把型設計輕巧易操作，硬鋁合金除銹針經久耐用。

☆ 高強度活塞和汽缸  
、超長壽命  
結構簡單易於維修

**用途：**

適用船舶、橋樑等整修除銹作業；建築裝修去除舊塗料、去泥、撥離磁磚等做作業。



Model	TS-2	除銹鎚(單頭)	
• 活塞直徑：	30mm	• 長度：	500mm
• 活塞衝程：	30mm	• 進氣頭尺寸：	3/8 P.T.
• 打擊數：	8000bpm	• 進氣管尺寸：	1/2 HOSE
• 重量：	2.2kg	• 耗氣量：	0.3m <sup>3</sup> /min



Model	TS-3H	除銹鎚(三頭)	
• 活塞直徑：	30mm	• 長度：	500mm
• 活塞衝程：	30mm	• 進氣頭尺寸：	3/8 P.T.
• 打擊數：	8000bpm	• 進氣管尺寸：	1/2 HOSE
• 重量：	5.4kg	• 耗氣量：	0.4m <sup>3</sup> /min



Model	TB-00G	翻砂鎚	
• 活塞直徑：	18mm	• 長度：	280mm
• 活塞衝程：	50mm	• 進氣頭尺寸：	3/8 P.T.
• 打擊數：	1600bpm	• 進氣管尺寸：	1/2 HOSE
• 重量：	1.7kg	• 耗氣量：	0.25m <sup>3</sup> /min



Model	TF-2N	加長型翻砂鎚	
• 活塞直徑：	32mm	• 長度：	1105mm
• 活塞衝程：	125mm	• 進氣頭尺寸：	1/2 P.T.
• 打擊數：	700bpm	• 進氣管尺寸：	1/2 HOSE
• 重量：	9kg	• 耗氣量：	0.85m <sup>3</sup> /min



Model	TB-1N	翻砂鎚	
• 活塞直徑：	25.4mm	• 長度：	510mm
• 活塞衝程：	100mm	• 進氣頭尺寸：	3/8 P.T.
• 打擊數：	800bpm	• 進氣管尺寸：	1/2 HOSE
• 重量：	5.4kg	• 耗氣量：	0.7m <sup>3</sup> /min



Model	TB-0G	翻砂鎚	
• 活塞直徑：	22mm	• 長度：	395mm
• 活塞衝程：	65mm	• 進氣頭尺寸：	3/8 P.T.
• 打擊數：	1000bpm	• 進氣管尺寸：	1/2 HOSE
• 重量：	2.7kg	• 耗氣量：	0.3m <sup>3</sup> /min



Model	TF-1N	加長型翻砂鎚	
• 活塞直徑：	25.4mm	• 長度：	1070mm
• 活塞衝程：	100mm	• 進氣頭尺寸：	1/2 P.T.
• 打擊數：	800bpm	• 進氣管尺寸：	1/2 HOSE
• 重量：	6.8kg	• 耗氣量：	0.7m <sup>3</sup> /min



### AA系列氣動錘：

- ☆精密閥表現絕佳控制性。
- ☆提供圓形和六角兩種襯套。
- ☆襯套可更換。
- ☆可選擇防震手柄。



<b>Model AA-0B</b>	
• 鑿刀頭尺寸：R15/12Hx53	• 長度：254mm
• 活塞直徑：20mm	• 進氣頭尺寸：3/8 P.T.
• 活塞衝程：50mm	• 進氣管尺寸：1/2 HOSE
• 打擊數：3600bpm	• 耗氣量：0.35m <sup>3</sup> /min
• 重量：2kg	



<b>Model AA-1.3B</b>	
• 鑿刀頭尺寸：R18/15Hx60	• 長度：320mm
• 活塞直徑：24mm	• 進氣頭尺寸：3/8 P.T.
• 活塞衝程：58mm	• 進氣管尺寸：1/2 HOSE
• 打擊數：2800bpm	• 耗氣量：0.45m <sup>3</sup> /min
• 重量：4.5kg	



<b>Model AA-1</b>	
• 活塞直徑：24mm	• 長度：260mm
• 活塞衝程：58mm	• 進氣頭尺寸：3/8 P.T.
• 打擊數：2800bpm	• 進氣管尺寸：1/2 HOSE
• 重量：4.1kg	• 耗氣量：0.45m <sup>3</sup> /min



<b>Model AA-2</b>	
• 活塞直徑：28mm	• 長度：280mm
• 活塞衝程：79mm	• 進氣頭尺寸：3/8 P.T.
• 打擊數：2400bpm	• 進氣管尺寸：1/2 HOSE
• 重量：5.4kg	• 耗氣量：0.45m <sup>3</sup> /min



<b>Model AA-3B</b>	
• 鑿刀頭尺寸：R18/15Hx60	• 長度：330mm
• 活塞直徑：28mm	• 進氣頭尺寸：3/8 P.T.
• 活塞衝程：79mm	• 進氣管尺寸：1/2 HOSE
• 打擊數：2400bpm	• 耗氣量：0.45m <sup>3</sup> /min
• 重量：5.8kg	



<b>Model TYC-6B</b>	
• 鑿刀頭尺寸：R18/15Hx60	• 長度：430mm
• 活塞直徑：28.54mm	• 進氣頭尺寸：3/8 P.T.
• 活塞衝程：75mm	• 進氣管尺寸：1/2 HOSE
• 打擊數：1800bpm	• 耗氣量：0.8m <sup>3</sup> /min
• 重量：6.7kg	



<b>Model THA-1S</b>	
• 鑿刀頭尺寸：R18/15Hx60	• 長度：388mm
• 活塞直徑：28.54mm	• 進氣頭尺寸：3/8 P.T.
• 活塞衝程：25.4mm	• 進氣管尺寸：1/2 HOSE
• 打擊數：2500bpm	• 耗氣量：0.79m <sup>3</sup> /min
• 重量：5.9kg	



<b>Model THA-2S</b>	
• 鑿刀頭尺寸：R18/15Hx60	• 長度：413mm
• 活塞直徑：28.54mm	• 進氣頭尺寸：3/8 P.T.
• 活塞衝程：51mm	• 進氣管尺寸：1/2 HOSE
• 打擊數：2300bpm	• 耗氣量：0.85m <sup>3</sup> /min
• 重量：6.2kg	



<b>Model THA-3S</b>	
• 鑿刀頭尺寸：R18/15Hx60	• 長度：450mm
• 活塞直徑：28.54mm	• 進氣頭尺寸：3/8 P.T.
• 活塞衝程：64mm	• 進氣管尺寸：1/2 HOSE
• 打擊數：2200bpm	• 耗氣量：0.9m <sup>3</sup> /min
• 重量：6.8kg	



<b>Model THA-4S</b>	
• 鑿刀頭尺寸：R18/15Hx60	• 長度：480mm
• 活塞直徑：28.54mm	• 進氣頭尺寸：3/8 P.T.
• 活塞衝程：102mm	• 進氣管尺寸：1/2 HOSE
• 打擊數：1800bpm	• 耗氣量：0.95m <sup>3</sup> /min
• 重量：7kg	



氣動水泥破碎機  
觸動式開關

<b>Model TCA-7</b>	
• 鑿刀頭尺寸：R26x80	• 長度：465mm
• 活塞直徑：35mm	• 進氣頭尺寸：3/4 P.T.
• 活塞衝程：120mm	• 進氣管尺寸：3/4 HOSE
• 打擊數：1250bpm	• 耗氣量：1m <sup>3</sup> /min
• 重量：7.2kg	

### THA系列氣動錘：

- ☆1"至4"衝程以應變多樣操作環境。
- ☆襯套可更換。
- ☆提供圓形和六角兩種襯套。
- ☆提供杯形和彈簧型兩種鑿刀固定器。

### TCA-7 水泥破碎機：

- ☆重量輕，易於操作。
- ☆自動節流閥(風門)。
- ☆組成元件不多，維修簡便。
- ☆主要零件採鍛造以延長使用壽命。



### TCB 系列水泥破碎機:

- ☆ 構造簡單容易維修。
- ☆ 長衝程汽缸提供最強力道。
- ☆ 可更換圓鈕 (TCB-130B)。
- ☆ 杯形鑿刀固定器。



Model	<b>TCB-130B</b>	氣動水泥破碎機
• 鑿刀頭尺寸: R26x80	• 長度: 490mm	
• 活塞直徑: 35mm	• 進氣頭尺寸: 1" P.T.	
• 活塞衝程: 130mm	• 進氣管尺寸: 3/4 HOSE	
• 打擊數: 1400bpm	• 耗氣量: 1.05m <sup>3</sup> /min	
• 重量: 15kg		



Model	<b>TCB-300</b>	氣動水泥破碎機
• 鑿刀頭尺寸: R35x87	• 長度: 610mm	
• 活塞直徑: 45mm	• 進氣頭尺寸: 1" P.T.	
• 活塞衝程: 180mm	• 進氣管尺寸: 3/4 HOSE	
• 打擊數: 950bpm	• 耗氣量: 1.7m <sup>3</sup> /min	
• 重量: 30kg		



Model	<b>TCB-200</b>	氣動水泥破碎機
• 鑿刀頭尺寸: R30x87	• 長度: 556mm	
• 活塞直徑: 40mm	• 進氣頭尺寸: 1" P.T.	
• 活塞衝程: 165mm	• 進氣管尺寸: 3/4 HOSE	
• 打擊數: 1100bpm	• 耗氣量: 1.4m <sup>3</sup> /min	
• 重量: 21.2kg		



Model	<b>TPB-60</b>	強力型 氣動水泥破碎機
• 鑿刀頭尺寸: 1-1/8x6, 1-1/4x6	• 長度: 645mm	
• 活塞直徑: 57.15mm	• 進氣頭尺寸: 3/4 P.T.	
• 活塞衝程: 100mm	• 進氣管尺寸: 3/4 HOSE	
• 打擊數: 1400bpm	• 耗氣量: 2m <sup>3</sup> /min	
• 重量: 30kg		



Model	<b>TPB-73</b>	強力型 氣動水泥破碎機
• 鑿刀頭尺寸: 1-1/8x6, 1-1/4x6	• 長度: 690mm	
• 活塞直徑: 57.15mm	• 進氣頭尺寸: 3/4 P.T.	
• 活塞衝程: 144mm	• 進氣管尺寸: 3/4 HOSE	
• 打擊數: 1200bpm	• 耗氣量: 1.8m <sup>3</sup> /min	
• 重量: 31kg		



Model	<b>B-90</b>	強力型 氣動水泥破碎機
• 活塞直徑: 30.2mm	• 長度: 582mm	
• 活塞衝程: 227mm	• 進氣頭尺寸: 3/8 P.T.	
• 打擊數: 700bpm	• 進氣管尺寸: 3/4 HOSE	
• 重量: 14.5kg	• 耗氣量: 36 cfm	



Model	<b>TPB-90</b>	強力型 氣動水泥破碎機
• 鑿刀頭尺寸: 1-1/8x6, 1-1/4x6	• 長度: 723mm	
• 活塞直徑: 66.67mm	• 進氣頭尺寸: 3/4 P.T.	
• 活塞衝程: 152mm	• 進氣管尺寸: 3/4 HOSE	
• 打擊數: 1250bpm	• 耗氣量: 2.2m <sup>3</sup> /min	
• 重量: 42kg		

### 用途:

☆ 適用於高硬度作業, 如橋樑整修等...

### TPB 系列強力水泥破碎機:

- \* 鋁合金鍛造零件耐用。
- \* 具防震機型以體恤操作者健康 (TPB-40SV&501SV)。
- \* 鍛造門門式鑿刀固定器可迅速更換鑿刀。
- \* 可選配消音器。



Model	<b>B-110</b>	強力型 氣動水泥破碎機
• 活塞直徑: 30.2mm	• 長度: 660mm	
• 活塞衝程: 303mm	• 進氣頭尺寸: 3/8 P.T.	
• 打擊數: 680bpm	• 進氣管尺寸: 3/4 HOSE	
• 重量: 15.7kg	• 耗氣量: 33 cfm	





強力型岩石鑽孔機  
(靜音型)

Model	TJ-15SV
• 活塞直徑: 54mm	• 長度: 563mm
• 活塞衝程: 45mm	• 進氣頭尺寸: 3/4 P.T.
• 打擊數: 2450bpm	• 進氣管尺寸: 3/4 HOSE
• 重量: 17.7kg	• 耗氣量: 1.6m <sup>3</sup> /min

**TJ 系列岩石鑽孔機:**

- ☆ 多向風門可流暢啟動鑽岩。
- ☆ 機身平衡佳提昇操作效率。
- ☆ 零件皆經過妥善熱處理最耐用。
- ☆ 可選擇防震機型。



Model **TS-55** 強力型岩石鑽孔機

• 活塞直徑: 66.6mm	• 長度: 568mm
• 活塞衝程: 65mm	• 進氣頭尺寸: 3/4 P.T.
• 打擊數: 1800bpm	• 進氣管尺寸: 3/4 HOSE
• 重量: 27kg	• 耗氣量: 2.6m <sup>3</sup> /min

• 消音器適用的型號(選配)



• 防脫勾, 是耗材  
• 不可空打

Model **TH-5S** 氣動岩石鑽孔機

• 鑿刀頭尺寸: R3/4. 5/8H	• 長度: 425mm
• 活塞直徑: 10mm	• 進氣頭尺寸: 3/8 P.T.
• 活塞衝程: 420rpm	• 進氣管尺寸: 1/2 HOSE
• 打擊數: 3400bpm	• 耗氣量: 0.85m <sup>3</sup> /min
• 重量: 5.8kg	

**岩石鑽孔機配件:**

鑽岩用鑽頭(一字)



鑽頭尺寸(G)
20mm、22mm、28mm、32mm、34mm、36mm
38mm、40mm、44mm、46mm、48mm

TH-5S 鑽孔機:  
一體成型鑽岩用接桿



20mm以下規格須用一體成型

TH5S 鑽孔機一體成型鑽桿尺寸:
(-) 13mmx350mm
(-) 16mmx400mm
(-) 19mmx400mm
(-) 20mmx400mm

**用途:**

- ☆ TOKU 的岩石錘應用廣泛, 主要用於混凝土或岩石上鑽孔。
- ☆ TH-5S 帶有減震手柄, 可以吸收工作中的作能力。
- ☆ 可根據工作狀況選用最適合鑽頭、接桿。



鑽岩用鑽頭(十字)



鑽頭尺寸(G)
22mm、25mm、28mm、30mm、32mm、34mm
38mm、40mm、48mm、50mm、55mm、65mm

TH-5S 鑽孔機:  
鑽岩用接桿



TH5S(TJ20) 鑽孔機一體成型接桿尺寸:
15Tx400mm、15Tx600mm、15Tx900mm
15Tx1000mm
22HLx500mm、22HLx600mm、22HLx730mm
22HLx800mm、22HLx900mm



1. 往復式行程
2. 不銹鋼本體



Model **ST-290** 氣動雕刻筆

• 打擊數：13000bpm	• 進氣頭尺寸：1/4 P.T.
• 重量：0.22kg	• 進氣管尺寸：1/4 HOSE
• 長度：140mm	• 耗氣量：1 cfm



Model **PH-726** 氣動打鞋機

• 打擊數：4200bpm	• 進氣頭尺寸：1/4 P.T.
• 重量：0.88kg	• 進氣管尺寸：1/4 HOSE
• 長度：185mm	• 耗氣量：0.12m <sup>3</sup> /min



Model **SBH-0** 彈簧銷專用(日製)

• 活塞衝程：23mm	• 長度：123mm
• 能力：鋼2.0mm	• 進氣頭尺寸：1/8 P.T.
• 打擊數：6500bpm	• 進氣管尺寸：1/4 HOSE
• 重量：0.32kg	• 耗氣量：0.1m <sup>3</sup> /min



Model **BH-0** 彈簧銷專用(台製)

• 活塞衝程：30mm	• 長度：170mm
• 能力：鋼2.3mm	• 進氣頭尺寸：1/4 P.T.
• 打擊數：5400bpm	• 進氣管尺寸：3/8 HOSE
• 重量：0.4kg	• 耗氣量：3 cfm



Model **F1** 石材雕刻刀

• 活塞衝程：32mm	• 進氣頭尺寸：1/4 P.T.
• 打擊數：4200bpm	• 進氣管尺寸：1/4 HOSE
• 重量：0.88kg	• 耗氣量：0.12m <sup>3</sup> /min
• 長度：225mm	



Model **ST-F2** 焊道除銹鎚

• 活塞衝程：22mm	• 進氣頭尺寸：1/4 P.T.
• 打擊數：4000bpm	• 進氣管尺寸：1/4 HOSE
• 重量：1.33kg	• 耗氣量：0.12m <sup>3</sup> /min
• 長度：290mm	



Model **ST-121R** 圓頭

• 鑿刀頭尺寸：R:10.1mm	• 長度：170mm
• 活塞衝程：69mm	• 進氣頭尺寸：1/4 P.T.
• 打擊數：2800bpm	• 進氣管尺寸：3/8 HOSE
• 重量：1.65kg	• 耗氣量：10 cfm



Model **ST-715R** 圓頭 **ST-716H** 六角頭

• 鑿刀頭尺寸：R:10.1mm.H:10mm	• 長度：225mm
• 活塞衝程：89mm	• 進氣頭尺寸：1/4 P.T.
• 打擊數：2100bpm	• 進氣管尺寸：3/8 HOSE
• 重量：2.0kg	• 耗氣量：4 cfm



Model **ST-3001R** 圓頭 **ST-3002H** 六角頭

• 鑿刀頭尺寸：R:10.1mm.H:10mm	• 長度：142mm
• 活塞衝程：41mm	• 進氣頭尺寸：1/4 P.T.
• 打擊數：4500bpm	• 進氣管尺寸：3/8 HOSE
• 重量：1.27kg	• 耗氣量：4 cfm



Model **ST-3005R** 圓頭 **ST-3005H** 六角頭

• 鑿刀頭尺寸：R:10.1mm.H:10mm	• 長度：150mm
• 活塞衝程：41mm	• 進氣頭尺寸：1/4 P.T.
• 打擊數：4800bpm	• 進氣管尺寸：3/8 HOSE
• 重量：1.4kg	• 耗氣量：4 cfm



Model **ST-3010R** 圓頭 **ST-3011H** 六角頭

• 鑿刀頭尺寸：R:10.1mm.H:10mm	• 長度：173mm
• 活塞衝程：67mm	• 進氣頭尺寸：1/4 P.T.
• 打擊數：3200bpm	• 進氣管尺寸：3/8 HOSE
• 重量：1.35kg	• 耗氣量：10 cfm



Model **ST-3012R** 圓頭 **ST-3013H** 六角頭

• 鑿刀頭尺寸：R:10.1mm.H:10mm	• 長度：170mm
• 活塞衝程：67mm	• 進氣頭尺寸：1/4 P.T.
• 打擊數：3200bpm	• 進氣管尺寸：3/8 HOSE
• 重量：1.7kg	• 耗氣量：4 cfm





經濟型

Model >> **ST-3020R 圓頭** **ST-3021H 六角頭**

• 鑿刀頭尺寸: R:10.1mm.H:10mm	• 長度: 223mm
• 活塞衝程: 89mm	• 進氣頭尺寸: 1/4 P.T.
• 打擊數: 2100bpm	• 進氣管尺寸: 1/4 HOSE
• 重量: 1.68kg	• 耗氣量: 10 cfm



建築業專用

Model >> **ST-3025R 圓頭** **ST-3026H 六角頭**

• 鑿刀頭尺寸: R:10.1mm.H:10mm	• 長度: 255mm
• 活塞衝程: 92mm	• 進氣頭尺寸: 1/4 P.T.
• 打擊數: 2200bpm	• 進氣管尺寸: 1/4 HOSE
• 重量: 3.24kg	• 耗氣量: 6 cfm



快脫頭

Model >> **PH-190**

專利設計  
防震型

• 鑿刀頭尺寸: R:10.1mm	• 長度: 258mm
• 活塞衝程: 97mm	• 進氣頭尺寸: 1/4 P.T.
• 打擊數: 3200bpm	• 進氣管尺寸: 1/4 HOSE
• 重量: 2.23kg	• 耗氣量: 4 cfm



快脫頭

Model >> **PH-250**

專利設計  
防震型

• 鑿刀頭尺寸: R:10.1mm	• 長度: 310mm
• 活塞衝程: 97mm	• 進氣頭尺寸: 1/4 P.T.
• 打擊數: 2200bpm	• 進氣管尺寸: 1/4 HOSE
• 重量: 2.48kg	• 耗氣量: 4 cfm



Model >> **ST-3030R 圓頭** **ST-3031H 六角頭**

• 鑿刀頭尺寸: R:10.1mm.H:10mm	• 長度: 220mm
• 活塞衝程: 98mm	• 進氣頭尺寸: 1/4 P.T.
• 打擊數: 2200bpm	• 進氣管尺寸: 1/4 HOSE
• 重量: 2.0kg	• 耗氣量: 4 cfm



Model >> **ST-3032R 圓頭** **ST-3033H 六角頭**

• 鑿刀頭尺寸: R:10.1mm.H:10mm	• 長度: 210mm
• 活塞衝程: 98mm	• 進氣頭尺寸: 1/4 P.T.
• 打擊數: 2200bpm	• 進氣管尺寸: 1/4 HOSE
• 重量: 2.0kg	• 耗氣量: 4 cfm



Model >> **ST-3023R** 鐵製閥座組

• 鑿刀頭尺寸: R:10.1mm	• 長度: 255mm
• 活塞衝程: 92mm	• 進氣頭尺寸: 1/4 P.T.
• 打擊數: 2200bpm	• 進氣管尺寸: 1/4 HOSE
• 重量: 3.33kg	• 耗氣量: 6 cfm



Model >> **ST-3038R** 鐵製閥座組

• 鑿刀頭尺寸: R:10.1mm	• 長度: 210mm
• 活塞衝程: 98mm	• 進氣頭尺寸: 1/4 P.T.
• 打擊數: 2200bpm	• 進氣管尺寸: 1/4 HOSE
• 重量: 2.0kg	• 耗氣量: 4 cfm



Model >> **PH-330R · PH-331H** 鐵柄, 汽缸加長型

• 鑿刀頭尺寸: R:10.1mm.H:10mm	• 進氣頭尺寸: 1/4 P.T.
• 打擊數: 2200bpm	• 進氣管尺寸: 1/4 HOSE
• 重量: 3.4kg	• 耗氣量: 4 cfm
• 長度: 265mm	



Model >> **PH-335R · PH-336H** 汽缸加長型

• 鑿刀頭尺寸: R:10.1mm.H:10mm	• 進氣頭尺寸: 1/4 P.T.
• 打擊數: 2000bpm	• 進氣管尺寸: 1/4 HOSE
• 重量: 2.3kg	• 耗氣量: 4 cfm
• 長度: 260mm	





Model	<b>PH-A3</b>	蜂巢式汽缸
• 鑿刀頭尺寸：17.5mm	• 進氣頭尺寸：3/8 P.T.	
• 打擊數：2400bpm	• 進氣管尺寸：1/2 HOSE	
• 重量：5.5kg	• 耗氣量：0.45m <sup>3</sup> /min	
• 長度：300mm		



Model	<b>PH-A3B</b>	蜂巢式汽缸
• 鑿刀頭尺寸：17.5mm	• 進氣頭尺寸：3/8 P.T.	
• 打擊數：2400bpm	• 進氣管尺寸：1/2 HOSE	
• 重量：5.8kg	• 耗氣量：0.45m <sup>3</sup> /min	
• 長度：330mm		



Model	<b>PH-001</b>	
• 打擊數：2850bpm	• 重量：0.95kg	
• 鉚接能力：鋁4.0mm 鐵2.4mm	• 長度：110mm	
• 鑿刀頭尺寸：φ10.25mmx45mm	• 進氣頭尺寸：1/4 P.T.	
• 活塞直徑：14.25mm	• 進氣管尺寸：3/8 HOSE	
• 活塞衝程：61mm	• 耗氣量：3.36 cfm	



Model	<b>PH-002</b>	
• 打擊數：2580bpm	• 重量：1.13kg	
• 鉚接能力：鋁4.0mm 鐵3.2mm	• 長度：140mm	
• 鑿刀頭尺寸：φ10.25mmx45mm	• 進氣頭尺寸：1/4 P.T.	
• 活塞直徑：12.65mm	• 進氣管尺寸：3/8 HOSE	
• 活塞衝程：68mm	• 耗氣量：3.36 cfm	



Model	<b>PH-A3C</b>	蜂巢式汽缸
• 鑿刀頭尺寸：17.5mm	• 進氣頭尺寸：3/8 P.T.	
• 打擊數：2400bpm	• 進氣管尺寸：1/2 HOSE	
• 重量：6.38kg	• 耗氣量：0.45m <sup>3</sup> /min	
• 長度：400mm		



Model	<b>PH-T3B</b>	閥片式汽缸
• 鑿刀頭尺寸：17.5mm	• 進氣頭尺寸：3/8 P.T.	
• 打擊數：2200bpm	• 進氣管尺寸：1/2 HOSE	
• 重量：6.8kg	• 耗氣量：0.45m <sup>3</sup> /min	
• 長度：400mm		



Model	<b>PH-003</b>	
• 打擊數：1740bpm	• 重量：1.3kg	
• 鉚接能力：鋁6.4mm 鐵4.8mm	• 長度：180mm	
• 鑿刀頭尺寸：φ10.25mmx45mm	• 進氣頭尺寸：1/4 P.T.	
• 活塞直徑：12.65mm	• 進氣管尺寸：3/8 HOSE	
• 活塞衝程：101mm	• 耗氣量：3.36 cfm	



Model	<b>PH-006</b>	
• 打擊數：1250bpm	• 重量：1.6kg	
• 鉚接能力：鋁9.5mm 鐵9mm	• 長度：287mm	
• 鑿刀頭尺寸：φ12.7mmx45mm	• 進氣頭尺寸：1/4 P.T.	
• 活塞直徑：19mm	• 進氣管尺寸：3/8 HOSE	
• 活塞衝程：159mm	• 耗氣量：3.36 cfm	



Model	<b>PH-T3C</b>	閥片式汽缸
• 鑿刀頭尺寸：17.5mm	• 進氣頭尺寸：3/8 P.T.	
• 打擊數：2200bpm	• 進氣管尺寸：1/2 HOSE	
• 重量：7.52kg	• 耗氣量：0.45m <sup>3</sup> /min	
• 長度：400mm		

適用於各種工業、建築業、拆除工程...等

- ☆工業級工具
- ☆鑄鐵本體堅固耐用
- ☆特殊合金鋼製成“蜂巢式”汽缸
- ☆精加工“蜂巢式”汽缸、錘打力強勁、均勻耐用
- ☆用氣動工具油每天保養，壽命長久

鉚釘錘系列

1. 蜂巢式氣缸，錘打力平穩
2. 無段式開關組
3. 頭部帶有緩衝彈簧，增加了安全性
4. 膠套手柄使得操作者手感舒適，減輕使用者疲勞
5. 鑿刀依據客戶需求訂製





Model	<b>ST-3001</b>	19支針 除銹鎚頭(細牙)
除銹針尺寸: 3x180mm(19pcs)	重量: 0.92kg	
打擊數: 4200bpm	長度: 226mm	



Model	<b>PN-3050</b>	12支針
除銹針尺寸: 3x180mm(12pcs)	進氣頭尺寸: 1/4 P.T.	
打擊數: 4200bpm	進氣管尺寸: 3/8 HOSE	
重量: 1.14kg	耗氣量: 3.4 cfm	
長度: 225mm		



Model	<b>ST-20</b>	12支針
除銹針尺寸: 3x180mm(12pcs)	進氣頭尺寸: 1/4 P.T.	
打擊數: 4000bpm	進氣管尺寸: 3/8 HOSE	
重量: 2.4kg	耗氣量: 4 cfm	
長度: 345mm		



Model	<b>ST-3053</b>	19支針
除銹針尺寸: 3x180mm(19pcs)	進氣頭尺寸: 1/4 P.T.	
打擊數: 4000bpm	進氣管尺寸: 3/8 HOSE	
重量: 2.5kg	耗氣量: 4 cfm	
長度: 325mm		



Model	<b>ST-3009R</b>	19支針
除銹針尺寸: 3x180mm(19pcs)	進氣頭尺寸: 1/4 P.T.	
打擊數: 4200bpm	進氣管尺寸: 3/8 HOSE	
重量: 1.93kg	耗氣量: 3.4 cfm	
長度: 330mm		



Model	<b>ST-3051</b>	19支針
除銹針尺寸: 3x180mm(19pcs)	進氣頭尺寸: 1/4 P.T.	
打擊數: 4200bpm	進氣管尺寸: 3/8 HOSE	
重量: 2.6kg	耗氣量: 3.4 cfm	
長度: 470mm		



Model	<b>ST-3055</b>	19支針
除銹針尺寸: 3x180mm(19pcs)	進氣頭尺寸: 1/4 P.T.	
打擊數: 3200bpm	進氣管尺寸: 3/8 HOSE	
重量: 2.6kg	耗氣量: 10 cfm	
長度: 320mm		



Model	<b>ST-3056</b>	28支針
除銹針尺寸: 3x180mm(28pcs)	進氣頭尺寸: 3/8 P.T.	
打擊數: 3500bpm	進氣管尺寸: 3/8 HOSE	
重量: 3.6kg	耗氣量: 7.4 cfm	
長度: 350mm		



Model	<b>ST-3052</b>	19支針
除銹針尺寸: 3x180mm(19pcs)	進氣頭尺寸: 1/4 P.T.	
打擊數: 3200bpm	進氣管尺寸: 3/8 HOSE	
重量: 2.6kg	耗氣量: 3.4 cfm	
長度: 370mm		



Model	<b>ST-3086</b>	氣動掌中寶
打擊數: 1100bpm	重量: 1.14kg	



Model	<b>ST-160L</b>	氣動除銹鎚(三頭)
活塞衝程: 26mm	進氣頭尺寸: 3/8 P.T.	
打擊數: 2400bpm	進氣管尺寸: 3/8 HOSE	
重量: 4kg	耗氣量: 7.8 cfm	
長度: 520mm		



Model	<b>ST-200</b>	氣動除銹鎚(單頭)
活塞衝程: 38mm	進氣頭尺寸: 1/4 P.T.	
打擊數: 7000bpm	進氣管尺寸: 3/8 HOSE	
重量: 2.3kg	耗氣量: 3.3 cfm	
長度: 560mm		



<b>SP-02</b> 鋁微調器(旋鈕式) 1/4"	<b>SP-03</b> 鐵微調器 1/4"	<b>SP-04</b> 鋁微調器 1/4"	<b>SP-05</b> 銅微調器 1/4"
<b>PLB-43</b> 塑鋼萬向1/4"	<b>PLB-42</b> 工具萬向接頭鋁360度 1/4"	<b>PLB-70</b> 工具萬向接頭360度 1/2"	<b>5RW</b> 噴槍90度接頭
<b>PR-5</b> 專利型精密調壓閥5kg	<b>PR-10</b> 專利型精密調壓閥10kg	<b>PR-15</b> 專利型精密調壓閥15kg	<b>ST-5038-4615</b> 點焊鑽頭 6mm x70L. 8mm x80L
		※專利型精密調壓閥壓力單位接受訂製。	
<b>T250</b> 氣動工具專用油	<b>T1000</b> 氣動工具專用油	<b>T4000</b> 氣動工具專用油	<b>GE-408</b> 手動黃油槍

<b>ZY-13EK</b> 鋼質閥座組	<b>ZY-13AK</b> 閥座+鐵片(A級)	<b>ZY-13B</b> 閥座(B級)	<b>CU02</b> 注油器
<b>CR1</b> 細牙鑿用快速頭(A級)	<b>CR6</b> 粗牙鑿用快速頭(快插式)	<b>CR7</b> 粗牙鑿用快速頭(普通式)	<b>S352</b> 3.5平彈簧
<b>S321</b> 3.2尖彈簧	<b>S322</b> 3.2平彈簧	<b>S451</b> 4.5尖彈簧	<b>S452</b> 4.5平彈簧
<b>BRH7R-21</b> 彈簧	<b>AA0B-29</b> 彈簧	<b>AA3B-29</b> 彈簧	<b>TCA7-19</b> 彈簧
<b>TB0G-25</b> 翻砂鏈鏈頭	<b>TB00G-25</b> 翻砂鏈鏈頭	<b>TYC6B-25</b> 彈簧	<b>A6-22MH,A6-22MM,A6-44MH</b> 工具高壓尾管




## ● 氣動鉋用鑿刀



R:圓頭(10.1mm) H:六角頭(10mm)

序號	編號	規格	長度
1	<b>R3175A1</b>	車尖型(圓頭)	175mm
2	<b>R3175A2</b>	平型(圓頭)	175mm
3	<b>R3175B3</b>	四角尖型(圓頭)	175mm
4	<b>H3175A1</b>	尖型(六角頭)	175mm
5	<b>H3175A2</b>	平型(六角頭)	175mm
6	<b>R3300A1</b>	車尖型(圓頭)	300mm
7	<b>R3300A2</b>	平型(圓頭)	300mm



R:圓頭(10.1mm) H:六角頭(10mm)

序號	編號	規格	長度
1	<b>R3180A50</b>	50mm寬(圓頭)	180mm
2	<b>R3180A75</b>	75mm寬(圓頭)	180mm
3	<b>R3180A80</b>	80mm寬(圓頭)	180mm
4	<b>H3180A50</b>	50mm寬(六角頭)	180mm
5	<b>H3180A80</b>	80mm寬(六角頭)	180mm



序號	編號	規格	長度
1	<b>F1125A1</b>	F1尖	125mm
2	<b>F1125A2</b>	F1平	125mm
3	<b>F2150A2</b>	F2直平	150mm
4	<b>F2150A4</b>	F2彎平	150mm
5	<b>F2150A3</b>	F2四角尖	170mm
6	<b>F2305A4</b>	F2彎平(32mm寬)	305mm
7	<b>F2305A2</b>	F2直平(32mm寬)	305mm
8	<b>F2305A1</b>	F2直尖	305mm
9	<b>R4160A3</b>	BRH7R四角尖	160mm
10	<b>R4160A2</b>	BRH7R平	160mm
11	<b>R3S250A3</b>	1S~3S四角尖	250mm
12	<b>R3S250A2</b>	1S~3S平	250mm

## ● 氣動鉋用鑿刀



序號	適用機型	編號	鑿刀頭尺寸		長度
1	<b>AA-0B</b>	<b>1161220</b>	14.5mm	車尖型(圓頭)	220mm
2	<b>AA-3B</b>	<b>1301300</b>	17.5mm	車尖型(圓頭)	300mm
		<b>1302300</b>		平型(圓頭)	300mm
3	<b>TCA-7 (TCB-130B)</b>	<b>TCA7450R1</b>	26mm	車尖型(圓頭)	450mm
		<b>TCA7450R2</b>		平型(圓頭)	450mm
		<b>TCA7600R1</b>		車尖型(圓頭)	600mm
		<b>TCA7900R1</b>		車尖型(圓頭)	900mm
		<b>TCA71500R1</b>		車尖型(圓頭)	1500mm
		<b>TCA72000R1</b>		車尖型(圓頭)	2000mm
4	<b>TCB-200</b>	<b>1701450</b>	30mm	車尖型(圓頭)	450mm
		<b>1701600</b>		車尖型(圓頭)	600mm
5	<b>TCB-300</b>	<b>1711450</b>	35mm	車尖型(圓頭)	460mm
		<b>1711600</b>		車尖型(圓頭)	600mm
6	<b>TPB60~TPB93</b>	<b>TPB73500H1</b>	32mm	車尖型(六角頭)	500mm



用途：裝潢、高級傢俱



Model	<b>P630</b>	專利型 蚊釘槍
釘子：	0.64mm	工具尺寸：197x38x171mm
線徑規格：	23Ga	重量：0.95kg
釘子長度：	12~30mm	



Model	<b>P650A</b>	專利型 蚊釘槍
釘子：	0.64mm	工具尺寸：220x43x224mm
線徑規格：	23Ga	重量：1.18kg
釘子長度：	12~50mm	



Model	<b>BA-6035</b>	前吹塵蚊釘槍
釘子：	0.64mm	工具尺寸：201x45x200mm
線徑規格：	23Ga	重量：1kg
釘子長度：	12~35mm	



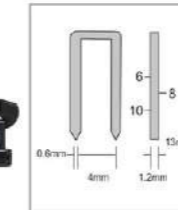
Model	<b>BA-6050</b>	前吹塵蚊釘槍
釘子：	0.64mm	工具尺寸：201x45x229mm
線徑規格：	23Ga	重量：1.3kg
釘子長度：	12~50mm	



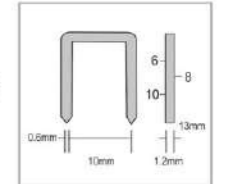
Model	<b>BA-635-N</b>	無吹塵蚊釘槍
釘子：	0.64mm	工具尺寸：201x45x200mm
線徑規格：	23Ga	重量：1kg
釘子長度：	12~35mm	



Model	<b>D-450</b>	火藥槍
適用於：	營建土木、 室內裝潢	工具尺寸：350x55x180mm
		重量：3.2kg



用途：	木工裝潢、傢俱製造	U型雙腳釘槍 (武士)
Model	<b>413J</b>	
外徑肩寬：	5.2mm	工具尺寸：190x55x145mm
釘子：	1.2x0.6mm	重量：0.97kg
釘子長度：	6~13mm	



用途：	木工、沙發	U型雙腳釘槍 (武士)
Model	<b>1013J</b>	
外徑肩寬：	11.2mm	工具尺寸：190x55x145mm
釘子：	1.2x0.6mm	重量：0.97kg
釘子長度：	6~13mm	



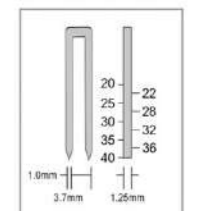
Model	<b>1013J</b>	連續擊發、短槽型
外徑肩寬：	11.2mm	工具尺寸：216x43x148mm
釘子：	1.2x0.6mm	重量：0.9kg
釘子長度：	6~13mm	



Model	<b>1013JVLM</b>	連續擊發、長槽型
外徑肩寬：	11.2mm	工具尺寸：216x43x148mm
釘子：	1.2x0.6mm	重量：0.9kg
釘子長度：	6~13mm	



Model	<b>1016JLM</b>	鞋用長嘴槍
外徑肩寬：	11.2mm	工具尺寸：210x105x200mm
釘子：	1.2x0.6mm	重量：1.07kg
釘子長度：	6~16mm	



用途：	木箱、木器、傢俱、裝配加工	U型雙腳釘槍
Model	<b>K440</b>	
外徑肩寬：	5.8mm	工具尺寸：300x68x245mm
釘子：	1.25x1.0mm	重量：2.34kg
釘子長度：	13~40mm	





用途：木工裝潢、藤製傢俱

Model **422** ㄇ型雙腳釘槍 (三代)

• 外徑肩寬：5.2mm	• 工具尺寸：205x55x170mm
• 釘子：1.2x0.6mm	• 重量：1.2kg
• 釘子長度：10~22mm	



用途：木工裝潢、沙發

Model **1022** ㄇ型雙腳釘槍 (三代)

• 外徑肩寬：11.2mm	• 工具尺寸：205x55x170mm
• 釘子：1.2x0.6mm	• 重量：1.23kg
• 釘子長度：10~22mm	



Model **ST-64** 鋼釘槍 (武士)

• 釘子線徑：2.2x2.2mm	• 工具尺寸：330x100x285mm
• 釘子長度：鋼釘ST18~64mm	• 重量：3.2kg
鐵釘T25~64mm	



用途：裝潢、支架、傢俱

Model **ST-64** 鋼釘槍 (經濟型)

• 釘子線徑：2.2x2.2mm	• 工具尺寸：280x90x265mm
• 釘子長度：鋼釘ST18~64mm	• 重量：2.94kg
鐵釘T25~64mm	



Model **F-32** 單腳釘槍 (三代)

• 釘頭直徑：1.9mm	• 工具尺寸：205x55x170mm
• 釘子：1.25x1.0mm	• 重量：1.23kg
• 釘子長度：10~32mm	



用途：木工裝潢、藤製傢俱

Model **F-50** 單腳釘槍 (三代)

• 釘頭直徑：1.9mm	• 工具尺寸：215x55x230mm
• 釘子：1.25x1.0mm	• 重量：1.45kg
• 釘子長度：15~50mm	



Model **ST-64** A級鋼釘槍

• 釘子線徑：2.2x2.2mm	• 工具尺寸：310x98x255mm
• 釘子長度：鋼釘ST18~64mm	• 重量：3.1kg
鐵釘T25~64mm	



Model **PST-64A** 鋁鎂合金鋼釘槍 (輕量型)

• 釘子線徑：2.2x2.2mm	• 工具尺寸：290x80x300mm
• 釘子長度：鋼釘ST18~64mm	• 重量：2.37kg
鐵釘T25~64mm	



Model **FST-50** 中T.線板兩用槍

• 釘子使用線徑：FST (12~50mm)	• 工具尺寸：260x80x235mm
中T (25~50mm)	• 重量：1.82kg
• 釘子長度：12~50mm	



Model **N-851** ㄇ型雙腳釘槍

• 外徑肩寬：11.2mm	• 工具尺寸：356x89x241mm
• 釘子使用線徑：25~50mm	• 重量：2.5kg



Model **BA-64** 退釘槍

適用於：營建土木、室內 裝潢棧板、舊木 料、建築模板拔 釘作業	• 工具尺寸：340x100x290mm
	• 重量：2.32kg



Model **RST-25** 螺旋網釘槍

• 釘子線徑：2.2mm	• 工具尺寸：300x80x260mm
• 釘子長度：15~30mm	• 重量：2.33kg
• 裝釘量：80pcs	• 氣壓：70~100psi





Model	<b>AMN-6</b>	氣動膠粒釘槍	
外徑肩寬	10.5mm	工具尺寸	180x55x345mm
螺牙規格	M6	裝釘量	20pcs
長度	11~13mm	重量	1.47kg



Model	<b>AMQ-608</b>	氣動螺帽釘槍	
外徑肩寬	9mm	工具尺寸	171x55x269mm
螺牙規格	M6	裝釘量	18pcs
長度	6.8mm	重量	1.12kg



Model	<b>CN-550</b>		
釘子線徑	2.1~2.3mm	裝釘量	300~400pcs
釘子長度	25~55mm	重量	2.5kg
工具尺寸	270x283x131mm		



Model	<b>CN-700</b>		
釘子線徑	2.3~2.9mm	裝釘量	225~300pcs
釘子長度	45~70mm	重量	3.5kg
工具尺寸	306x315x128mm		



Model	<b>MCF-15</b>	浪釘槍 (二浪)	
外徑肩寬	17mm	裝釘量	100pcs
釘子長度	9mm, 12mm, 15mm	重量	2.75kg
工具尺寸	280x85x290mm		



Model	<b>SF-9021H</b>	排釘槍	
釘子線徑	2.9mm~3.3mm	裝釘量	80pcs
釘子長度	50~90mm	重量	3.9kg
工具尺寸	495x203x381mm		



Model	<b>CN-800</b>		
釘子線徑	2.5~3.3mm	裝釘量	300pcs
釘子長度	50~80mm	重量	3.7kg
工具尺寸	306x362x132mm		



Model	<b>SD-65</b>	樓層鋼板槍	
釘頭直徑	6.7mm	裝釘量	42pcs
釘子長度	15~65mm	重量	5.2kg
工具尺寸	430x113x430mm		


- 特點:**
- 可調保險
  - 一般氣壓 (非高壓)
  - 排氣蓋可旋轉
  - 把手可更換

可打10mmH型鋼

**用途:**  
水泥/鋼板/H型鋼柱/木製品/鐵製品/  
金屬製品/輕鋼架/浪板/鍍鋅浪板/  
白鐵浪板/烤漆浪板



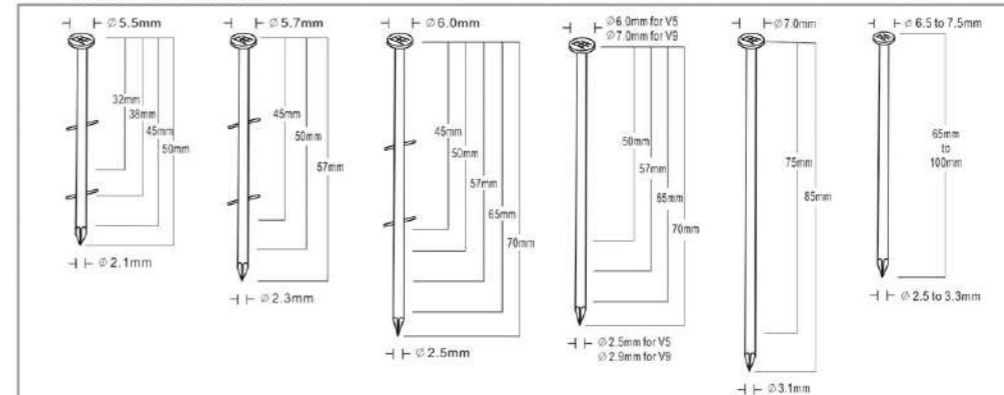
Model	<b>V-15AH</b>	角釘槍專用相框機	
釘子線徑	10.3mmx0.3mm	裝釘量	300pcs
釘子長度	4.0~4.1mm	重量	1.3kg
工具尺寸	255x70x200mm		



A: 打釘效果可媲美專業型相框機。  
B: 可調整式固定桌板, 可適用於不同厚度之桌面。  
C/D: 不再需要使用框架輔助夾具。



▼卷釘槍使用釘子尺寸







Model **CN-60**

- 釘子線徑：2.1~2.5mm
- 裝釘量：350pcs
- 釘子長度：32~60mm
- 重量：2.54kg
- 工具尺寸：270x130x270mm



Model **CN-100**

- 釘子線徑：2.5~3.3mm
- 裝釘量：200~300pcs
- 釘子長度：50~100mm
- 重量：5kg
- 工具尺寸：380x113x420mm



Model **CN-70**

- 釘子線徑：2.3~2.9mm
- 裝釘量：250~350pcs
- 釘子長度：38~70mm
- 重量：3.45kg
- 工具尺寸：300x130x360mm



Model **CN-130**

- 釘子線徑：2.5~3.3mm
- 裝釘量：200~300pcs
- 釘子長度：83~130mm
- 重量：5.5kg
- 工具尺寸：380x113x480mm



Model **CN-90**

- 釘子線徑：2.5~3.3mm
- 裝釘量：225~300pcs
- 釘子長度：50~90mm
- 重量：3.7kg
- 工具尺寸：300x130x380mm

**用途：**木箱包裝及貨板製作  
**特點：**可調保險，單連切換板機，可打鐵線和塑袋釘子，把手可左右安裝。



A.單連切換板機

B.可調保險



C.左把手

D.右把手



Model **331619** 義大利封箱機

- 釘子線徑：34.7mm
- 裝釘量：100pcs
- 釘子長度：15 & 18mm
- 重量：1.59kg
- 長度：310mm



Model **ADCSY-19-35** 氣動封箱機

- 釘子線徑：34.7mm
- 裝釘量：100pcs
- 釘子長度：18 & 19mm
- 重量：2.65kg
- 長度：415mm



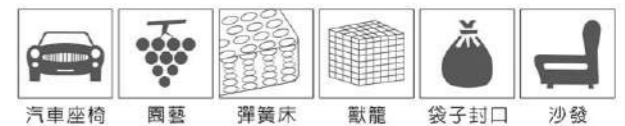
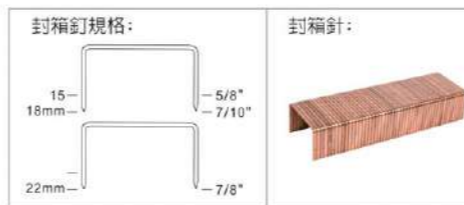
Model **ADCSN-22-35** 氣動封箱機

- 釘子線徑：34.7mm
- 裝釘量：100pcs
- 釘子長度：18 & 22mm
- 重量：2.65kg
- 長度：415mm



Model **H-3518S** 手動封箱機

- 釘子線徑：34.8mm
- 裝釘量：100pcs
- 釘子長度：15 & 18mm
- 重量：1.67kg
- 長度：460mm



汽車座椅 園藝 彈簧床 獸籠 袋子封口 沙發

● 氣動C型釘槍 Air C-Ring

Model **C2-80** C型釘槍-長嘴

- 釘子線徑：1.8mm
- 裝釘量：100pcs
- 釘子高度：12mm
- 重量：1.5kg
- 外徑肩寬：23.7mm
- 空氣壓力：80~105psi
- 圓圈直徑：8~8.5mm
- 進氣頭尺寸：1/4 P.T
- 長度：332mm
- 進氣管尺寸：3/8 HOSE







Model	<b>HH-5</b>	經濟型
拉釘規格	鋁釘4.8	螺帽規格: 2.4/3.2/4.0/4.8
行程	14mm	進氣頭尺寸: 1/4 P.T.
拉力	2680Lbs	進氣管尺寸: 3/8 HOSE
長度	270mm	使用壓力: 5.5~6.0kg/cm <sup>2</sup>
重量	1.5kg	



Model	<b>HH-7</b>	經濟型
拉釘規格	鋁釘4.8	螺帽規格: 2.4/3.2/4.0/4.8
行程	16mm	進氣頭尺寸: 1/4 P.T.
拉力	2304Lbs	進氣管尺寸: 3/8 HOSE
工具尺寸	265x165mm	使用壓力: 5.5~6.0kg/cm <sup>2</sup>
重量	1.44kg	



Model	<b>PRT-610</b>	白鐵專用
拉釘規格	白鐵4.8	螺帽規格: 2.4/3.2/4.0/4.8
行程	16mm	進氣頭尺寸: 1/4 P.T.
拉力	2304Lbs	進氣管尺寸: 3/8 HOSE
工具尺寸	270x165mm	使用壓力: 5.5~6.0kg/cm <sup>2</sup>
重量	1.51kg	



Model	<b>PRT-695</b>	迷你型, 工業級
拉釘規格	鋁釘4.8/白鐵3.2	螺帽規格: 2.4/3.2/4.0
行程	17mm	進氣頭尺寸: 1/4 P.T.
拉力	1532Lbs	進氣管尺寸: 3/8 HOSE
工具尺寸	235x145mm	使用壓力: 5.5~6.0kg/cm <sup>2</sup>
重量	1.05kg	



Model	<b>PRT-014V</b>	簡易型吸釘功能
拉釘規格	鋁釘4.8	螺帽規格: 2.4/3.2/4.0/4.8
行程	14mm	進氣頭尺寸: 1/4 P.T.
拉力	2680Lbs	進氣管尺寸: 3/8 HOSE
長度	270mm	使用壓力: 5.5~6.0kg/cm <sup>2</sup>
重量	1.6kg	



Model	<b>PRT-105</b>	
拉釘規格	鋁釘4.8	螺帽規格: 2.4/3.2/4.0/4.8
行程	16mm	進氣頭尺寸: 1/4 P.T.
拉力	2508Lbs	進氣管尺寸: 3/8 HOSE
工具尺寸	290x160mm	使用壓力: 5.5~6.0kg/cm <sup>2</sup>
重量	1.45kg	



Model	<b>PRT-700</b>	☆與日本SUNCITY (同等級)
拉釘規格	鋁釘4.8/白鐵3.2	螺帽規格: 2.4/3.2/4.0/4.8
行程	14mm	進氣頭尺寸: 1/4 P.T.
拉力	2709Lbs	進氣管尺寸: 3/8 HOSE
工具尺寸	268x170mm	使用壓力: 6.0~6.65kg/cm <sup>2</sup>
重量	1.56kg	



Model	<b>PRT-801</b>	
拉釘規格	鋁釘6.4	螺帽規格: 2.4/3.2/4.0/4.8/6.0/6.4
行程	18mm	進氣頭尺寸: 1/4 P.T.
拉力	3748Lbs	進氣管尺寸: 3/8 HOSE
工具尺寸	298x170mm	使用壓力: 6.0~6.5kg/cm <sup>2</sup>
重量	1.75kg	



Model	<b>PRT-1165</b>	輕量型
拉釘規格	鋁釘4.8	螺帽規格: 2.4/3.2/4.0/4.8
行程	16.5mm	進氣頭尺寸: 1/4 P.T.
拉力	1463Lbs	進氣管尺寸: 3/8 HOSE
工具尺寸	238x168mm	使用壓力: 5.5~6.0kg/cm <sup>2</sup>
重量	1.32kg	



Model	<b>PRT-1964</b>	
拉釘規格	鋁釘6.4/白鐵5.6	螺帽規格: 2.4/3.2/4.0/4.8/6.0/6.4
行程	19mm	進氣頭尺寸: 1/4 P.T.
拉力	4166Lbs	進氣管尺寸: 3/8 HOSE
工具尺寸	320x180mm	使用壓力: 5.5~6.0kg/cm <sup>2</sup>
重量	2.07kg	



Model	<b>PRT-915</b>	迷你型
拉釘規格	鋁釘4.8/白鐵4.0	螺帽規格: 2.4/3.2/4.0/4.8
行程	16mm	進氣頭尺寸: 1/4 P.T.
拉力	1532Lbs	進氣管尺寸: 3/8 HOSE
工具尺寸	245x165mm	使用壓力: 5.5~6.0kg/cm <sup>2</sup>
重量	1.25kg	



Model	<b>ST-54</b>	剎車皮專用拉釘槍
拉釘規格	8mm	螺帽規格: 8.0φx15L
行程	18mm	進氣頭尺寸: 1/4 P.T.
拉力	3849Lbs	進氣管尺寸: 3/8 HOSE
工具尺寸	298x170mm	使用壓力: 6.0~6.5kg/cm <sup>2</sup>
重量	1.75kg	





Model	<b>PRT-6019A</b>	工業級
• 拉釘規格：鋁釘4.8	• 螺帽規格：2.4/3.2/4.0/4.8	
• 行程：20mm	• 進氣頭尺寸：1/4 P.T.	
• 拉力：1572Lbs	• 進氣管尺寸：3/8 HOSE	
• 工具尺寸：265x170mm	• 使用壓力：5.5~6.0kg/cm <sup>2</sup>	
• 重量：148kg		



Model	<b>PRT-6022SS</b>	工業級 全白鐵釘專用
• 拉釘規格：全白鐵4.8	• 螺帽規格：2.4/3.2/4.0/4.8	
• 行程：22mm	• 進氣頭尺寸：1/4 P.T.	
• 拉力：2612Lbs	• 進氣管尺寸：3/8 HOSE	
• 工具尺寸：265x170mm	• 使用壓力：5.5~6.0kg/cm <sup>2</sup>	
• 重量：1.65kg		



Model	<b>PRT-8022S</b>	工業級 白鐵釘專用
• 拉釘規格：全白鐵6.4	• 螺帽規格：2.4/3.2/4.0/4.8/6.0/6.4	
• 行程：18mm	• 進氣頭尺寸：1/4 P.T.	
• 拉力：3747Lbs	• 進氣管尺寸：3/8 HOSE	
• 工具尺寸：298x170mm	• 使用壓力：6.0~6.5kg/cm <sup>2</sup>	
• 重量：1.82kg		



Model	<b>PRT-8026S</b>	工業級 白鐵釘專用
• 拉釘規格：全白鐵6.4	• 螺帽規格：4.0/4.8/6.0/6.4	
• 行程：26mm	• 進氣頭尺寸：1/4 P.T.	
• 拉力：3968Lbs	• 進氣管尺寸：3/8 HOSE	
• 工具尺寸：330x275mm	• 使用壓力：6.0~6.5kg/cm <sup>2</sup>	
• 重量：3.0kg		



Model	<b>T-107</b>	全氣式
• 拉釘規格：鋁釘4.8	• 螺帽規格：2.4/3.2/4.0/4.8	
• 行程：21mm	• 進氣頭尺寸：1/4 P.T.	
• 拉力：2000Lbs	• 進氣管尺寸：3/8 HOSE	
• 長度：230mm	• 耗氣量：3 cfm	
• 重量：1.4kg		



Model	<b>ST-104</b>	全氣式
• 拉釘規格：鋁釘4.8	• 螺帽規格：2.4/3.2/4.0/4.8	
• 行程：18mm	• 進氣頭尺寸：1/4 P.T.	
• 拉力：1300Lbs	• 進氣管尺寸：3/8 HOSE	
• 長度：196mm	• 耗氣量：3 cfm	
• 重量：1.5kg		




Model	<b>ST-108</b>	全氣式
• 拉釘規格：鋁釘4.8	• 螺帽規格：2.4/3.2/4.0/4.8	
• 行程：23mm	• 進氣頭尺寸：1/4 P.T.	
• 拉力：1600Lbs	• 進氣管尺寸：3/8 HOSE	
• 長度：288mm	• 耗氣量：3 cfm	
• 重量：1.5kg		



Model	<b>J-701</b>	手動拉釘槍
• 拉釘規格：鋁釘4.8	• 重量：0.53kg	
• 工具尺寸：270x80mm	• 螺帽規格：2.4/3.2/4.0/4.8	

● 氣動螺紋護套機 Air Helicoil Installation tool

Model	<b>PHJ-456</b>
• 能力：M4, M5, M6	• 進氣頭尺寸：1/8 P.T.
• 轉速：1000rpm	• 進氣管尺寸：5/16 HOSE
• 重量：0.615kg	• 耗氣量：1.12 cfm
• 長度：255mm	



● 氣動吹塵槍 Air Wonder Gun

Model	<b>PG-151</b>	吹吸兩用槍
• 吸力：9CMHG	• 進氣頭尺寸：1/4 P.T.	
• 重量：0.2kg	• 進氣管尺寸：5/16 HOSE	
• 長度：145mm	• 耗氣量：3.36 cfm	







Model	<b>PCN-701</b>	工業級	
• 拉帽使用範圍:	M3,M4	• 進氣頭尺寸:	1/4 P.T.
• 轉速:	2400rpm	• 進氣管尺寸:	5/16 HOSE
• 重量:	1.2kg	• 耗氣量:	0.8 cfm
• 工具尺寸:	196x152mm		



Model	<b>PCN-702</b>	工業級	
• 拉帽使用範圍:	M5,M6	• 進氣頭尺寸:	1/4 P.T.
• 轉速:	1200rpm	• 進氣管尺寸:	5/16 HOSE
• 重量:	1.35kg	• 耗氣量:	0.8 cfm
• 工具尺寸:	230x152mm		



Model	<b>PCN-703</b>	工業級	
• 拉帽使用範圍:	M8,M10	• 進氣頭尺寸:	1/4 P.T.
• 轉速:	700rpm	• 進氣管尺寸:	5/16 HOSE
• 重量:	1.5kg	• 耗氣量:	0.8 cfm
• 工具尺寸:	241x152mm		



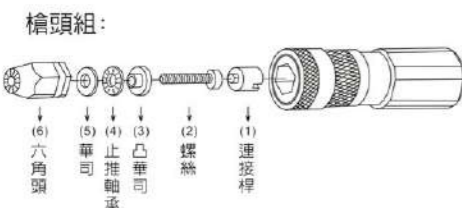
Model	<b>PCN-704</b>	工業級	
• 拉帽使用範圍:	M10,M12	• 進氣頭尺寸:	1/4 P.T.
• 轉速:	400rpm	• 進氣管尺寸:	5/16 HOSE
• 重量:	1.8kg	• 耗氣量:	0.8 cfm
• 工具尺寸:	270x152mm		



Model	<b>PCN-708</b>	工業級	
• 拉帽使用範圍:	M5,M6(短型二選一)	• 進氣頭尺寸:	1/4 P.T.
• 轉速:	1800rpm	• 進氣管尺寸:	5/16 HOSE
• 重量:	1.6kg	• 耗氣量:	9 cfm
• 工具尺寸:	270x78mm		



Model	<b>BR-912</b>	一般型	
• 拉帽使用範圍:	M5,M6	• 進氣頭尺寸:	1/4 P.T.
• 轉速:	1100rpm	• 進氣管尺寸:	5/16 HOSE
• 重量:	1.08kg	• 耗氣量:	9 cfm
• 工具尺寸:	230x70mm		



Model	<b>PCN-7312</b>	全自動.工業級	
• 拉帽使用範圍:	M3,M4,M5,M6, M8,M10,M12	• 進氣頭尺寸:	1/8 P.T.
• 行程:	6mm	• 進氣管尺寸:	3/8 HOSE
• 拉力:	4565Lbs	• 耗氣量:	1.12 cfm
• 重量:	2.38kg	• 工具尺寸:	285mmx300mm (吹塑盒組套包裝)



Model	<b>701N</b>	手動拉帽槍組	
• 拉帽使用範圍:	M3,M4,M5,M6	• 工具尺寸:	270x115mm (吹塑盒組套包裝)
• 重量:	0.57kg		



Model	<b>HF-102</b>	手動拉帽槍組	
• 拉帽使用範圍:	M4,M5,M6,M8,M10	• 工具尺寸:	520x110mm (吹塑盒組套包裝)
• 重量:	1.4kg		



Model	<b>TC-102</b>	手動拉帽槍組	
• 拉帽使用範圍:	M4,M5,M6,M8	• 工具尺寸:	430x85mm (吹塑盒組套包裝)
• 重量:	1.14kg		

### 開口快速複合扳手 Open End Ratcheting Combination Wrench



### 開口快速複合扳手(表面處理:鏡面)

型號	規格 (mm)	開口尺寸 (mm)	尺寸 (mm)	長度 (mm)	重量 (g)
40808ZMJ	8	17.8	12.5	136	39
41010ZMJ	10	21.9	15.8	161	61
41111ZMJ	11	25.1	17.0	168	73
41212ZMJ	12	25.9	18.3	174	82
41313ZMJ	13	28.1	19.3	180	103
41414ZMJ	14	31.5	21.3	193	125
41515ZMJ	15	32.6	22.6	200	143
41616ZMJ	16	34.3	24.0	207	170
41717ZMJ	17	34.3	25.9	227	193
41818ZMJ	18	38.7	26.6	239	220
41919ZMJ	19	40.7	28.0	250	247
42121ZMJ	21	45.9	31.2	254	212
42222ZMJ	22	48.0	34.6	263	260
42424ZMJ	24	52.2	37.3	285	290
42525ZMJ	25	54.5	38.8	296	372
42727ZMJ	27	58.5	41.8	317	433
804011P	11件組開口快速複合扳手組套				





Model **ST-4A** 氣動矽利康槍

· 重量：0.99kg	· 進氣頭尺寸：1/4 P.T.
· 長度：320mm	· 容量：400ml



Model **GE-405** 手動黃油槍

· 重量：1.25kg	· 長度：510mm
· 容量：400cc	



Model **ST-4F** 氣動黃油槍

· 重量：1.44kg	· 長度：400mm
· 容量：400cc	



Model **ST-4FK** 氣動黃油槍 (兩用型)

· 重量：1.93kg	· 長度：400mm
· 容量：400cc	



**注意：**  
使用壓力6kg(90psi)以下。  
**用油方式：**  
一般0# - 2# 黃油均能順暢注入使用。

Model **ST-616** 連續擊發型

· 重量：2kg	· 進氣頭尺寸：1/4 P.T.
· 長度：440mm	



Model **ST-505-410** 標準型黃油槍

· 重量：1.44kg	· 長度：235mm
-------------	------------

型號	QS-2101 氣動抽油機(可吸式)
容量	5500cc
耗氣量	2 cfm
使用壓力	40-170Psi
進氣頭尺寸	1/4 P.T.



型號	QS-2114-1 專業型燃燒室積碳泡沫清洗組
容量	2000cc
耗氣量	2 cfm
使用壓力	40-170Psi
進氣頭尺寸	1/4 P.T.



型號	QS-2115 可吸可排液體分機裝
容量	6000cc
耗氣量	2 cfm
使用壓力	40-170Psi
進氣頭尺寸	1/4 P.T.



型號	PWS-6000 泡沫產生機
容量	6000cc
耗氣量	2 cfm





小型美術噴漆槍. 噴筆



型號	噴嘴口徑φ (mm)	容量(CC)	空氣壓力(PSI)	塗料供給方式	噴霧形狀	用途
AB-724	0.3	9	15-45	重力式	圓形	人偶、造花、染料、繪畫等美術工藝。
AB-725 (可調噴幅)	0.3	9	15-45		圓形	

HD-150 美術噴漆槍放置架

**噴筆系列** 種類豐富，本頁僅列舉部分型號，歡迎洽詢本公司。

定向長管噴漆槍



型號	噴嘴口徑φ (mm)	容量(CC)	空氣壓力(PSI)	塗料供給方式	用途
K-318-08	0.8	105	8-25	平吹專用	適用於手無法進入的場所、管道內壁等處的噴塗。
K318-08-150mm	0.8	255	8-25		
K318-08-300mm	0.8	405	8-25		
K318-08-600mm	0.8	705	8-25		

高粘度用噴漆槍 (用於噴塗高粘度特殊塗料和接著劑等的噴槍)



型號	噴幅口徑φ (mm)	噴幅長度 (mm)	塗料吐出量 (ml/min)	空氣壓力 (PSI)	容量 (cc)	塗料供給方式	重量 (g)
K-665M	3.0	300	275	30-45	600	重力式	620
K-665M	3.5	330	300				
K-665S	3.0	300	275		1000	吸上式	630
K-665S	3.5	330	300				
CH-707	1.8	---	---		1000	吸上式	750

圓吹式、霧化式噴漆槍 (最適用於塑膠模具、紡織品圖案、美術工藝、業餘木工等的噴塗及染料噴塗，亦可用於汽車細微刮痕修補)。



型號	噴幅口徑 (mm)	噴幅長度 (mm)	塗料吐出量 (ml/min)	空氣壓力 (PSI)	容量 (cc)	塗料供給方式	重量 (g)
K-3A-05	0.7	35	25	36	200	重力式	270
P-R2-R04	0.4	圓吹式	20		250		210
P-R2-R06	0.6		30		250		210
P-R2-R10	1.0		70		250		210
P-R2-F04	0.4		50		250		210
P-R2-F06	0.6	70	30		250		210
P-R2-F10	1.0	110	70		250		210

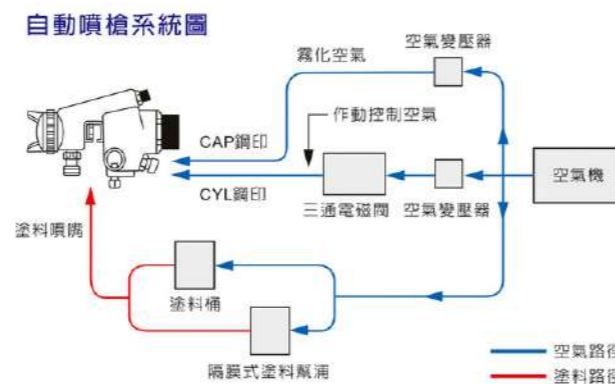


石頭漆專用噴漆槍 (水泥纖維兩用)



型號	噴幅口徑 (mm)	空氣壓力 (PSI)	容量 (cc)	塗料供給方式	重量 (g)
H825W-P	φ4, φ6, φ8	15-30	5000cc	重力式	670
H825W-PB	φ4, φ6, φ8	15-30	5000cc	重力式	670
H825W-A	φ4, φ6, φ8	15-30	5000cc	重力式	670
H825W-H	φ4, φ6, φ8	15-30	—	壓送式	800

自動噴槍 (與自動噴塗機、往覆噴塗機和噴塗機器人等組合使用，適合批量生產用噴漆槍。)



型號	噴幅口徑 (mm)	噴幅長度 (mm)	塗料吐出量 (ml/min)	空氣壓力 (PSI)	容量 (cc)	塗料供給方式	重量 (g)
KA-100-08	0.8	220	170	30-45	NON	壓送式	524
KA-100-10	1.0	250	190				
KA-100-13	1.3	260	220				
KA-100-15	1.5	270	250				

輕量型噴漆槍



型號	噴幅口徑 (mm)	噴幅長度 (mm)	塗料吐出量 (ml/min)	空氣壓力 (PSI)	容量 (cc)	塗料供給方式	重量 (g)
K-100-08S	0.8	270	200	30-45	700	吸上式	410
K-100-10S	1.0	280	220				
K-100-13S	1.3	270	170				
K-100-15S	1.5	280	190				
K-100-18S	1.8	280	210				
K-100-20S	2.0	280	240				
K-100-25S	2.5	290	270	30-45	400	重力式	410
K-100-08G	0.8	230	100				
K-100-10G	1.0	240	115				
K-100-13G	1.3	270	190				
K-100-15G	1.5	280	210				
K-100-18G	1.8	280	250				
K-100-20G	2.0	290	280	30-45	700	吸上式	300
K-100-25G	2.5	290	310				
K-101-08S	0.8	200	95				
K-101-10S	1.0	120	85				
K-101-13S	1.3	155	150				
K-101-15S	1.5	175	170				
K-101-18S	1.8	170	210	30-45	400	重力式	300
K-101-20S	2.0	190	240				
K-101-25S	2.5	190	240				
K-101-08G	0.8	200	95				
K-101-10G	1.0	130	95				
K-101-13G	1.3	170	160				
K-101-15G	1.5	190	190	30-45	700	吸上式	440
K-101-18G	1.8	190	240				
K-101-20G	2.0	190	240				
K-101-25G	2.5	190	240				
K-502-13S	1.3	300	170				
K-502-15S	1.5	300	170				
K-502-18S	1.8	310	190	30-45	400	重力式	440
K-502-13G	1.3	300	170				
K-502-15G	1.5	300	170				
K-502-18G	1.8	310	190				



特點：☆噴嘴與頂針皆為不銹鋼熱處理，高硬度、壽命長。 ☆噴幅穩定、霧化顆粒細，分佈均勻。

W-71 . W-77 高壓噴漆槍



W-71



W-77

型號	噴幅口徑 (mm)	噴幅長度 (mm)	塗料吐出量 (ml/min)	空氣壓力 (PSI)	容量 (cc)	塗料供給方式	重量 (g)
POW-71-10S	1.0	100	95	43	700	吸上式	480
POW-71-13S	1.3	155	140				
POW-71-15S	1.5	170	170				
POW-71-18S	1.8	180	220				
POW-71-10G	1.0	120	110	43	400	重力式	480
POW-71-13G	1.3	165	160				
POW-71-15G	1.5	185	190				
POW-71-18G	1.8	210	260				
POW-77-20S	2.0	290	370	50	1000	吸上式	560
POW-77-25S	2.5	300	440		400	重力式	
POW-77-20G	2.0	320	440				
POW-77-25G	2.5	330	520				
FUKUW-71-2G	1.3	165	160	43	400	重力式	440
FUKUW-71-3G	1.5	185	190				

無氣噴塗高壓槍



K-S305-016B

型號	噴蓋尺寸	重量 (g)	空氣壓力 (Mpa)	用途
K-S305-016B	11/16x16P (7/8x14P)	700	25	一般塗裝 高黏度 自動塗裝



W-61



W-71



W-77



W-101



W-200

★標記為高霧化型

型號	噴幅口徑 (mm)	噴幅 (mm)	塗料吐出量 (ml/min)	空氣壓力 (PSI)	容量 (cc)	塗料供給方式	重量 (g)	型式	
W-61-1S	1.0	100	95	0.29	700	吸上式	420	小型噴槍	
W-61-2S	1.3	135	135						
W-61-3S	1.5	185	160						
W-61-1G	1.0	120	110	0.29	400	重力式	420		
W-61-2G	1.3	155	155						
W-61-3G	1.5	220	190						
W-71-1S	1.0	100	95	0.29	700	吸上式	450	小型噴槍	
W-71-2S	1.3	135	135						
W-71-3S	1.5	170	180						
W-71-4S	1.8	195	195						
W-71-21G ★	1.3	165	160	0.29	400	重力式	450		
W-71-31G ★	1.5	185	190						
W-71-4G	1.8	220	220	0.34	1000	吸上式	550		中型噴槍
W-77-2S	2.0	255	345			400			
W-77-3S	2.5	280	435						
W-77-2G	2.0	290	390						
W-77-3G	2.5	330	485	0.24	700	吸上式	295	小型噴槍	
W-101-134S	1.3	200	145			400			重力式
W-101-152S	1.5	175	170						
W-101-134G	1.3	220	170						
W-101-152G	1.5	190	190	1000	吸上式	380	大型噴槍		
W-200-202S	2.0	290	350					400	重力式
W-200-202G	2.0	320	410						

● IWATA噴漆槍種類豐富，本頁列舉部份型號，歡迎洽詢本公司。



● 重力式

<b>N150-2</b> 150CC 黑蓋.附腳架1/4PT 	<b>N250-2</b> 250CC 黑蓋.附腳架1/4PT 	<b>N400-2</b> 400CC 黑蓋.附腳架1/4PT 	<b>N400-3</b> 400CC 黑蓋.附腳架3/8PT 
<b>N600-2</b> 600CC 黑蓋.附腳架1/4PT 	<b>N600-3</b> 600CC 黑蓋.附腳架3/8PT 	<b>N1000-2</b> 1000CC 鋁蓋.附腳架1/4PT 	<b>N1000-3</b> 1000CC 黑蓋.附腳架3/8PT 

● 吸上式

<b>S700-2</b> 700CC (1/4PT) 	<b>S1000-2</b> 1000CC (1/4PT) 	<b>S1000-3</b> 1000CC (3/8PT) 	<b>CH707-3</b> 1000CC (CH707用 3/8PT) 
<b>K665S用</b> 	<b>濾網#120</b> 	<b>濾網#200</b> 	<b>噴漆杯零件(鐵弗龍墊圈)</b> 

● 噴漆杯濾網組

<b>MT401100K(100#)</b> 400CC 噴漆杯+濾網組 	<b>MT401200K(200#)</b> 	<b>MT-300</b> 液體過濾器 	<b>ST-501</b> 穩壓閥 
---	----------------------------	----------------------------	--------------------------

<b>DP-101B 3/8"氣動式雙隔膜</b> (附腳架.精密型調壓閥) <ul style="list-style-type: none"> <li>壓力比: 1:1</li> <li>漆料桶容量: 4~200L</li> <li>輸送能量: 5L/min(0.4kg/cm), 7.5L/min(1kg/cm), 10.5L/min(2kg/cm)</li> <li>使用空氣壓力: 1~5kg/cm</li> <li>塗料最大壓力: 5kg/cm</li> <li>泵最大速度: 160次/min(5kg/cm)</li> <li>泵最小速度: 80次/min(0.4kg/cm)</li> </ul>	<b>DP-103B 3/8"氣動式雙隔膜</b> (附腳架.普通調壓閥) <ul style="list-style-type: none"> <li>壓力比: 1:1</li> <li>漆料桶容量: 4~200L</li> <li>輸送能量: 5L/min(0.4kg/cm), 7.5L/min(1kg/cm), 10.5L/min(2kg/cm)</li> <li>使用空氣壓力: 1~5kg/cm</li> <li>塗料最大壓力: 5kg/cm</li> <li>泵最大速度: 160次/min(5kg/cm)</li> <li>泵最小速度: 80次/min(0.4kg/cm)</li> </ul>
<b>DP-3A A級3/8"氣動式雙隔膜(附腳架)</b> <ul style="list-style-type: none"> <li>壓力比: 1:1</li> <li>漆料桶容量: 4~200L</li> <li>輸送能量: 5L/min(0.4kg/cm), 7.5L/min(1kg/cm), 10.5L/min(2kg/cm)</li> <li>使用空氣壓力: 1~5kg/cm</li> <li>塗料最大壓力: 5kg/cm</li> <li>泵最大速度: 160次/min(5kg/cm)</li> <li>泵最小速度: 80次/min(0.4kg/cm)</li> </ul>	<b>DP-108 1/2"氣動式雙隔膜(單機)</b> <ul style="list-style-type: none"> <li>流體出入口口徑: 1/2" PT(BSP)</li> <li>氣體入口口徑: 1/2" PT(BSP)</li> <li>氣體出口口徑: 1/4" PT(BSP)</li> <li>最低工作壓力: 0.5 Bar(kgf/cm<sup>2</sup>): 7.25 psi</li> <li>最大工作壓力: 8.3 Bar(kgf/cm<sup>2</sup>): 120 psi</li> <li>常用工作壓力: 1.5~5Bar(kgf/cm<sup>2</sup>): 21.75 psi~72.5 psi</li> <li>吐出量/工作週期: 120ml</li> <li>流體最大容許顆粒: Φ2mm以下</li> <li>最大氣體消耗量: 400 Liter/Per Min: 14.12 Scfm/Per Min</li> <li>入口揚程(深度): 6m-濕: 3.7m-乾</li> <li>裝箱尺寸: 26 (L)cm x 19 (W)cm x 30 (H)cm</li> <li>最大流量: 12.74 Gallon/Per Min : 48 Liter/Per Min</li> </ul>
<b>DP-106 3/4"氣動式雙隔膜(單機)</b> <ul style="list-style-type: none"> <li>流體出入口口徑: 3/4" PT(BSP)</li> <li>氣體入口口徑: 1/4" PT(BSP)</li> <li>氣體出口口徑: 3/8" PT(BSP)</li> <li>最低工作壓力: 0.5 Bar(kgf/cm<sup>2</sup>): 7.25 psi</li> <li>最大工作壓力: 8.3 Bar(kgf/cm<sup>2</sup>): 120 psi</li> <li>常用工作壓力: 1.5~5Bar(kgf/cm<sup>2</sup>): 21.75 psi~72.5 psi</li> <li>吐出量/工作週期: 225ml</li> <li>流體最大容許顆粒: Φ2.4mm以下</li> <li>最大氣體消耗量: 540 Liter/Per Min: 19.065 Scfm/Per Min</li> <li>入口揚程(深度): 6m-濕: 4.5m-乾</li> <li>裝箱尺寸: 28 (L)cm x 23 (W)cm x 37 (H)cm</li> <li>最大流量: 23.74 Gallon/Per Min : 90 Liter/Per Min</li> </ul>	<b>DP-100 1"氣動式雙隔膜(單機)</b> <ul style="list-style-type: none"> <li>流體出入口口徑: 1" PT(BSP)</li> <li>氣體入口口徑: 3/8" PT(BSP)</li> <li>氣體出口口徑: 3/8" PT(BSP)</li> <li>最低工作壓力: 0.5 Bar(kgf/cm<sup>2</sup>): 7.25 psi</li> <li>最大工作壓力: 8.3 Bar(kgf/cm<sup>2</sup>): 120 psi</li> <li>常用工作壓力: 1.5~5Bar(kgf/cm<sup>2</sup>): 21.75 psi~72.5 psi</li> <li>吐出量/工作週期: 450ml</li> <li>流體最大容許顆粒: Φ3mm以下</li> <li>最大氣體消耗量: 1200 Liter/Per Min: 42.36 Scfm/Per Min</li> <li>入口揚程(深度): 6m-濕: 3.7m-乾</li> <li>裝箱尺寸: 29 (L)cm x 26 (W)cm x 39 (H)cm</li> <li>最大流量: 47.49 Gallon/Per Min : 180 Liter/Per Min</li> </ul>



### LJ-200 可調式風槍



全長: 300mm	進氣口: 1/4"
重量: 200g	(附旋轉式接頭)

### DG-10-1 短型風槍



噴嘴型式: 標準型	重量: 130g
全長: 102mm	進氣口: 1/4"

### DG-10-3 長型風槍



噴嘴型式: 100mm	重量: 135g
全長: 190mm	進氣口: 1/4"

### DG-10-EK 附管



料管: 5/16X1m	重量: 245g
全長: 320mm	進氣口: 1/4"

### DG-10-EK 附杯



容量: 750cc	重量: 504g
全長: 300mm	進氣口: 1/4"

### T-301SA 打氣量壓錶(直式)



全長: 645mm	進氣口: 1/4"
重量: 695g	

### T-301SB 打氣量壓錶(夾式)



全長: 525mm	進氣口: 1/4"
重量: 630g	

### 牛油軟管



### PVC 打氣軟管(鋁合金)



### TA-100C 4"高壓風槍



### TA-250C 10"高壓風槍



### TA-500C 20"高壓風槍



### TA-760C 30"高壓風槍



### TA-1000C 40"高壓風槍



型號	槍管長度	耐高壓
TA-100C	100mm	15kgf/cm
TA-250C	280mm	15kgf/cm
TA-500C	580mm	15kgf/cm
TA-760C	880mm	15kgf/cm
TA-1000C	1010mm	15kgf/cm

### TA-601 系列高壓風槍-單勾型



工作壓力: 99~120psi	最大壓力: 230psi
耗氣量: 8 cfm	工作溫度: -40°~140°F

### TA-602 系列高壓風槍-雙勾型



工作壓力: 99~120psi	最大壓力: 230psi
耗氣量: 8 cfm	工作溫度: -40°~140°F

### TA-603 系列高壓風槍-槍型



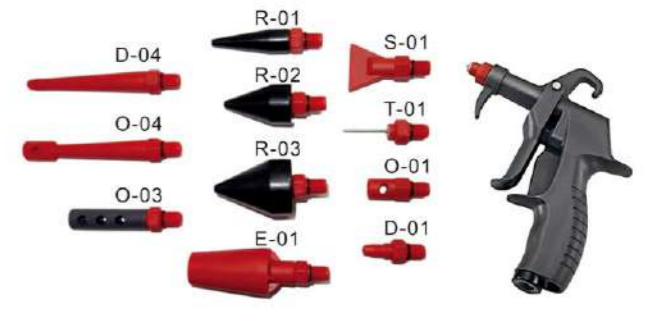
工作壓力: 99~120psi	最大壓力: 230psi
耗氣量: 8 cfm	工作溫度: -40°~140°F

### 吹塵槍套件-快速拆卸



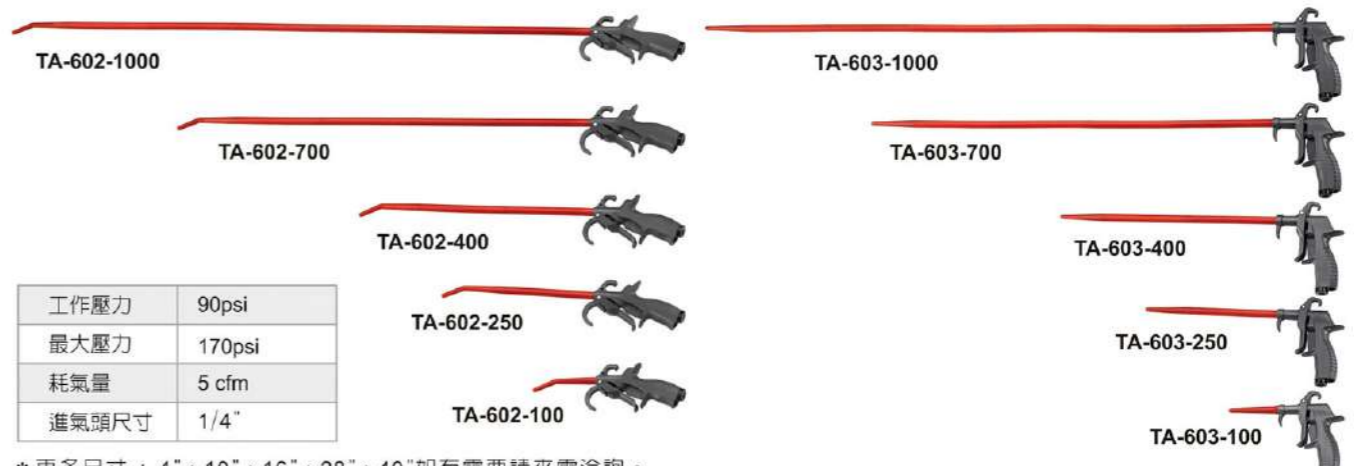
型號	名稱
O-03A	三孔安全洩壓嘴
R-01A	1/2"橡膠噴嘴
R-02A	1"橡膠噴嘴
R-03A	1-3/8"橡膠噴嘴
O-01A	一孔安全洩壓嘴
T-01A	打氣針吹嘴
S-01A	扁形噴嘴
E-01A	風量增大噴嘴

### 吹塵槍套件-公牙



型號	名稱
D-04	普通噴嘴
O-04	安全洩壓長噴嘴
O-03	三孔安全洩壓嘴
R-01	1/2"橡膠噴嘴
R-02	1"橡膠噴嘴
R-03	1-3/8"橡膠噴嘴
E-01	4"風量增大噴嘴
S-01	扁形噴嘴
T-01	打氣針吹嘴
O-01	一孔安全洩壓短噴嘴
D-01	短噴嘴

### 側向吹塵槍



工作壓力	90psi
最大壓力	170psi
耗氣量	5 cfm
進氣頭尺寸	1/4"

\* 更多尺寸: 4"、10"、16"、28"、40"如有需要請來電洽詢。



●用途:各種空氣配管.氣動工具 ☆耐壓力:20kg f/cm<sup>2</sup>

插管(母)



編號	規格	售價
20SH	5/16"(HOSH)	100
30SH	3/8"(HOSH)	110
40SH	1/2"(HOSH)	120

內牙(母)



編號	規格	售價
20SF	1/4"(PT)	100
30SF	3/8"(PT)	110
40SF	1/2"(PT)	120

外牙(母)



編號	規格	售價
20SM	1/4"(PT)	100
30SM	3/8"(PT)	110
40SM	1/2"(PT)	120

PU(母)



編號	規格	售價
20SP	5mmx8mm(HOSE)	110
30SP	6.5mmx10mm(HOSE)	120
40SP	8mmx12mm(HOSE)	130

插管(公)



編號	規格	售價
20PH	5/16"(HOSH)	18
30PH	3/8"(HOSH)	24
40PH	1/2"(HOSH)	36

內牙(公)



編號	規格	售價
20PF	1/4"(PT)	18
30PF	3/8"(PT)	30
40PF	1/2"(PT)	36

外牙(公)



編號	規格	售價
20PM	1/4"(PT)	18
30PM	3/8"(PT)	24
40PM	1/2"(PT)	36

PU(公)



編號	規格	售價
20PP	5mmx8mm(HOSE)	30
30PP	6.5mmx10mm(HOSE)	38
40PP	8mmx12mm(HOSE)	50

●用途:各種空氣配管.氣動工具 ☆品質優良耐用性佳

插管(母)



編號	規格	售價
20SH	5/16"(HOSH)	120
30SH	3/8"(HOSH)	130
40SH	1/2"(HOSH)	140

內牙(母)



編號	規格	售價
20SF	1/4"(PT)	120
30SF	3/8"(PT)	130
40SF	1/2"(PT)	140

外牙(母)



編號	規格	售價
20SM	1/4"(PT)	120
30SM	3/8"(PT)	130
40SM	1/2"(PT)	140

PU(母)



編號	規格	售價
20SP	5mmx8mm(HOSE)	120
30SP	6.5mmx10mm(HOSE)	130
40SP	8mmx12mm(HOSE)	140

直型鋁座



編號	規格	售價
52W	直二孔	130
53W	直三孔	150
54W	直四孔	170
55W	直五孔	220

圓型鋁座



編號	規格	售價
M02	圓二孔	56
M03	圓三孔	60

大流量直型鋁座



編號	規格	售價
L2W	直二孔	450
L3W	直三孔	550
L4W	直四孔	700
L5W	直五孔	800



●用途:各種空氣配管.氣動工具 ☆耐壓力:20kg f/cm<sup>2</sup>

插管(母)



編號	規格	售價
20SH	5/16"(HOSH)	130
30SH	3/8"(HOSH)	140
40SH	1/2"(HOSH)	150

內牙(母)



編號	規格	售價
20SF	1/4"(PT)	130
30SF	3/8"(PT)	140
40SF	1/2"(PT)	150

外牙(母)



編號	規格	售價
20SM	1/4"(PT)	130
30SM	3/8"(PT)	140
40SM	1/2"(PT)	150

PU(母)



編號	規格	售價
20SP	5mmx8mm(HOSE)	140
30SP	6.5mmx10mm(HOSE)	150
40SP	8mmx12mm(HOSE)	160

插管(公)



編號	規格	售價
20PH	5/16"(HOSH)	18
30PH	3/8"(HOSH)	24
40PH	1/2"(HOSH)	30

內牙(公)



編號	規格	售價
20PF	1/4"(PT)	18
30PF	3/8"(PT)	24
40PF	1/2"(PT)	36

外牙(公)



編號	規格	售價
20PM	1/4"(PT)	18
30PM	3/8"(PT)	24
40PM	1/2"(PT)	30

PU(公)



編號	規格	售價
20PP	5mmx8mm(HOSE)	32
30PP	6.5mmx10mm(HOSE)	44
40PP	8mmx12mm(HOSE)	66

●用途:各種空氣配管.氣動工具 ☆耐壓力:20kg f/cm<sup>2</sup>

插管(母)



編號	規格	售價
400SH	1/2"(HOSH)	516
600SH	3/4"(HOSH)	554
800SH	1"(HOSH)	884

內牙(母)



編號	規格	售價
400SF	1/2"(PT)	516
600SF	3/4"(PT)	554
800SF	1"(PT)	846

外牙(母)



編號	規格	售價
400SM	1/2"(PT)	516
600SM	3/4"(PT)	554
800SM	1"(PT)	800

插管(公)



編號	規格	售價
400PH	1/2"(HOSH)	192
600PH	3/4"(HOSH)	210
800PH	1"(HOSH)	494

內牙(公)



編號	規格	售價
400PF	1/2"(PT)	192
600PF	3/4"(PT)	228
800PF	1"(PT)	366

外牙(母)



編號	規格	售價
400PM	1/2"(PT)	152
600PM	3/4"(PT)	222
800PM	1"(PT)	370

工具用萬向接頭360度(內牙)

☆專利型



編號	規格	售價
PLB-32	1/4"內牙	300

工具用萬向接頭360度(外牙)

☆專利型



編號	規格	售價
PLB-30	1/4"外牙	300
PLB-31	3/8"外牙	360
PLB-33	六角外牙	300



☆ 重量輕、耐腐蝕、採用樹脂原料耐衝擊及耐磨之優點。

插管(母)



編號	規格	售價
20SH	5/16"(HOSH)	180
30SH	3/8"(HOSH)	180
40SH	1/2"(HOSH)	220

內牙(母)



編號	規格	售價
20SF	1/4"(PT)	180
30SF	3/8"(PT)	180
40SF	1/2"(PT)	220

外牙(母)



編號	規格	售價
20SM	1/4"(PT)	180
30SM	3/8"(PT)	180
40SM	1/2"(PT)	220

PU(母)



編號	規格	售價
20SP	5mmx8mm(HOSE)	180
30SP	6.5mmx10mm(HOSE)	180
40SP	8mmx12mm(HOSE)	220

插管(公)



編號	規格	售價
20PH	5/16"(HOSH)	50
30PH	3/8"(HOSH)	56
40PH	1/2"(HOSH)	60

內牙(公)



編號	規格	售價
20PF	1/4"(PT)	18
30PF	3/8"(PT)	--
40PF	1/2"(PT)	--

外牙(公)



編號	規格	售價
20PM	1/4"(PT)	18
30PM	3/8"(PT)	24
40PM	1/2"(PT)	28

PU(公)



編號	規格	售價
20PP	5mmx8mm(HOSE)	28
30PP	6.5mmx10mm(HOSE)	32
40PP	8mmx12mm(HOSE)	36

☆ 多管路快速接頭接受訂製品。

圓型二通SMV



編號	規格
SMV2A	中銻
SMV2B	鐵製
SMV2C	愛羅拉
SMV2D	快插式
SMV2L	大流量

圓型三通SMY



編號	規格
SMY3A	中銻
SMY3B	鐵製
SMY3C	愛羅拉
SMY3D	快插式
SMY3L	大流量

直型二通SML



編號	規格
SML2A	中銻
SML2B	鐵製
SML2C	愛羅拉
SML3D	快插式
SML3L	大流量

直型三通SMT



編號	規格
SMT3A	中銻
SMT3B	鐵製
SMT3C	愛羅拉
SMT3D	快插式
SMT3L	大流量

直型四通SMM



編號	規格
SMM4A	中銻
SMM4B	鐵製
SMM4C	愛羅拉
SMM4D	快插式
SMM4L	大流量

直型五通SMX



編號	規格
SMX5A	中銻
SMX5B	鐵製
SMX5C	愛羅拉
SMX5D	快插式
SMX5L	大流量

快速接頭.可旋轉60°



編號	規格
R2-20PF	1/4"內牙 60度
R2-20PM	1/4"外牙 60度
R2-20PP	5x8PU管用 60度
R2-30PP	6.5x10PU管用 60度

塑鋼快速接頭.直型三通



SMT3E



N53E

編號	規格
SMT3E	塑鋼三通



## ● 工業級系列


**XB-250H**

**XB-280H**

**XB-290H**

**XB-330HP**

**XB-360HP**

型號	<b>XB-250H</b>
外殼	外殼採用ABS耐衝擊材質
內徑x外徑	5x8mm
長度	8M
材質	PU管夾紗
重量	2.6kg
使用壓力範圍	200psi

型號	<b>XB-280H</b>
外殼	外殼採用ABS耐衝擊材質
內徑x外徑	8x12mm
長度	10M
材質	PU管夾紗
重量	4.9kg
使用壓力範圍	200psi

型號	<b>XB-290H</b>
外殼	密閉圓型採用高強度鋼板
內徑x外徑	8x12mm
長度	10M
材質	PU管內夾紗
重量	5.4kg
使用壓力範圍	300psi

型號	<b>XB-330HP</b>
外殼	開放式圓型採用高強度鋼板
內徑x外徑	8x12mm
長度	15M
材質	PU管內夾紗
重量	8.8kg
使用壓力範圍	200psi

型號	<b>XB-360HP</b>
外殼	密閉四方型採用高強度鋼板
內徑x外徑	8x12mm
長度	15M
材質	PU管內夾紗
重量	10.2kg
使用壓力範圍	200psi

## ● 經濟型系列


**HR-600**

**HR-600A  
HR-600B**

**HR-702A  
HR-702B**

**HR-708B  
HR-708C**

**HR-830A**

型號	<b>HR-600</b>
外殼	塑膠殼
內徑x外徑	5x8mm
長度	8M
材質	PU管
重量	1.6kg
使用壓力範圍	200psi

型號	<b>HR-600A</b>	<b>HR-600B</b>
外殼	塑膠殼	
內徑x外徑	8x12mm	6.5x10mm
長度	7.5M	8M
材質	PU管	
重量	2.5kg	
使用壓力範圍	200psi	

型號	<b>HR-702A</b>	<b>HR-702B</b>
外殼	鐵殼	
內徑x外徑	8x12mm	6.5x10mm
長度	9M	10M
材質	PU管夾紗	
重量	4kg	
使用壓力範圍	300psi	

型號	<b>HR-708B</b>	<b>HR-708C</b>
外殼	鐵殼	
內徑	1/4"	5/16"
長度	15M	15M
材質	PU管夾紗	
重量	6.5kg	
使用壓力範圍	300psi	

型號	<b>HR-830A</b>
外殼	鐵殼
內徑	5/16"
長度	9M
材質	PU管夾紗
重量	5.5kg
使用壓力範圍	300psi



☆質輕耐壓,抗磨耗;軟硬度較不受溫度影響。  
用途:空壓配管、氣動工具

PU夾紗伸縮空壓管	編號 No	內徑 (mm)	外徑 (mm)	長度 (M)	W.P. (psi)
	URG586	5.0	8.0	6	270
	URG589	5.0	8.0	9	270
	URG5812	5.0	8.0	12	270
	URG5815	5.0	8.0	15	270
	URG65106	6.5	10	6	230
	URG65109	6.5	10	9	230
	URG651012	6.5	10	12	230
	URG651015	6.5	10	15	230
	URG8126	8.0	12	6	200
	URG8129	8.0	12	9	200
	URG81212	8.0	12	12	200
	URG81215	8.0	12	15	200
NY耐熱伸縮空壓管	編號 No	內徑 (mm)	外徑 (mm)	長度 (M)	W.P. (psi)
 可旋轉接頭	SB14386	1/4"	3/8"	6	200
	SB14389	1/4"	3/8"	9	200
	SB143812	1/4"	3/8"	12	200
	SB143815	1/4"	3/8"	15	200
PU外包紗伸縮空壓管	編號 No	內徑 (mm)	外徑 (mm)	長度 (M)	W.P. (psi)
	URG586J	5.0	8.0	6	150
	URG589J	5.0	8.0	9	150
	URG5812J	5.0	8.0	12	150

▶ 材質特性簡表

材質	工作溫度	特性	應用
PU	-20°C~60°C	質輕耐壓,抗磨耗; 軟硬度較不受溫度影響。	空氣配管、氣動工具。
PVC	0°C~60°C	耐溶劑,軟硬度成型可塑性佳;材料成本低。	噴霧系統、空壓系統、氣動工具。
PE	-40°C~60°C	無毒性,耐化學品。	適合飲水用管(R.O.逆滲透管),及化工食品用。
NYLON	-40°C~100°C	中壓系統之有機溶劑管(弱酸弱鹼),及油管,燃料管。	耐高壓、耐害性佳、高抗油性、無毒性、耐磨耗、耐溶劑性佳。
TEFLON	-70°C~260°C	耐強酸強鹼,耐高低溫。	化學管、蒸氣管、配管系統、醫藥用管、噴漆管。

☆質輕耐壓,抗磨耗;軟硬度較不受溫度影響。  
用途:空壓配管、氣動工具

PU夾紗管(5x8mm)	編號 No	內徑 (mm)	外徑 (mm)	長度 (M)	W.P. (psi)	
	UR5810	5.0	8.0	10	270	
	UR5815	5.0	8.0	15	270	
	UR5820	5.0	8.0	20	270	
	UR5830	5.0	8.0	30	270	
	UR5850	5.0	8.0	50	270	
	UR58100	5.0	8.0	100	270	
	PU夾紗管(6.5x10mm)	編號 No	內徑 (mm)	外徑 (mm)	長度 (M)	W.P. (psi)
		UR651010	6.5	10.0	10	230
		UR651015	6.5	10.0	15	230
		UR651020	6.5	10.0	20	230
UR651030		6.5	10.0	30	230	
UR6510100		6.5	10.0	100	230	
PU夾紗管(8x12mm)		編號 No	內徑 (mm)	外徑 (mm)	長度 (M)	W.P. (psi)
	UR81210	8.0	12.0	10	200	
	UR81215	8.0	12.0	15	200	
	UR81220	8.0	12.0	20	200	
	UR81230	8.0	12.0	30	200	
	UR812100	8.0	12.0	100	200	

快速接頭可選配:專業級鐵製接頭,塑鋼接頭,專業級鐵製快插  
※特殊規格接受訂製

併聯管(PU+NY)	編號 No	空氣管內徑 (mm)	空氣管外徑 (mm)	空氣管-PU夾紗 塗料管-NY
	PN6510811	6.5	10	常用規格
	塗料管內徑(mm)	塗料管外徑(mm)	常用規格	
	8	11	10M,15M,20M,30M,100M	

塗料管	編號 No	內徑 (mm)	外徑 (mm)	長度 (M)	備註
	PA58	5.0	8.0	100	夾紗
	PA6510	6.5	10.0	100	
	PA811	8.0	11.0	100	



☆耐溶劑;軟硬度成型可塑性佳.  
用途:噴霧系統、空壓系統、氣動工具

	編號 No	內徑 (mm)	外徑 (mm)	長度 (M)	W.P. (psi)
PVC夾紗空壓管5/16" 	PVC51610	7.5	13.5	10	300
	PVC51615	7.5	13.5	15	300
	PVC51620	7.5	13.5	20	300
	PVC51630	7.5	13.5	30	300
	PVC51650	7.5	13.5	50	300
	PVC516100	7.5	13.5	100	300
PVC夾紗空壓管3/8" 	PVC3810	9.5	16.0	10	300
	PVC3815	9.5	16.0	15	300
	PVC3820	9.5	16.0	20	300
	PVC3830	9.5	16.0	30	300
	PVC3850	9.5	16.0	50	300
	PVC38100	9.5	16.0	100	300
PVC夾紗空壓管1/2" 	PVC1210	13	19	10	700
	PVC1220	13	19	20	700
	PVC1230	13	19	30	700
	PVC1250	13	19	50	700
	PVC12100	13	19	100	700
PVC夾紗噴霧管5/16" 	QJ51610	7.5	13.5	10	300
	QJ51620	7.5	13.5	20	300
	QJ51630	7.5	13.5	30	300
	QJ51650	7.5	13.5	50	300
	QJ516100	7.5	13.5	100	300
NY無氣噴漆機管1/4" 	NYX210	6.4	12.5	10	3300
	NYX215	6.4	12.5	15	3300
	NYX230	6.4	12.5	30	3300
	NYX250	6.4	12.5	50	3300



※攪拌器葉片材質分:尼龍/鋁合金/白鐵

編號 No	馬力 (HP)	自由轉數 (rpm)	重量 (kg)	長寬高 (mm)
FA-1 架式氣動攪拌機	1/3HP	(1:1) 2780rpm	7.8	500x450x740
FA-57 高扭力氣動攪拌機(含減速機)	1/3HP	5:1=>600rpm 10:1=>300rpm	5.5	160x130x655
HA-1 夾式氣動攪拌機	1/3HP	(1:1) 2780rpm	4.8	220x150x965
HA-5 高扭力手持式攪拌機(含減速機)	1/3HP	5:1=>600rpm 10:1=>300rpm	6	220x150x965
CA-1 夾式氣動攪拌機	1/3HP	(1:1) 2780rpm	7	250x160x1100
CA-5 高扭力夾式攪拌機(含減速機)	1/3HP	5:1=>600rpm 10:1=>300rpm	9	280x160x1100



☆本機適用於噴漆、烤漆、鞋面、木器、藤器、皮革之表面塗裝，供輸送塗料之用。



ST-2ET



ST-10E



ST-10M



ST-20A



ST-20M



ST-40A



ST-40M



ST-60A

※桶身一體成型 E:手提式(無攪拌功能) M:手動攪拌 A:自動攪拌

型號	容量	攪拌方式	內桶材質	重量	長x寬x高
ST-2ET	2L	無攪拌功能	無內桶	1.3	150x130x445
ST-10E	10L		鋁/白鐵	13.2	290x290x485
ST-10M	10L		鋁/白鐵	15.3	290x290x635
ST-20M	20L	手動搖柄轉動	白鐵	24.5	410x325x790
ST-40M	40L		白鐵	26.5	410x325x935
ST-60M	60L		白鐵	33	480x460x935
ST-80M	80L		白鐵	34.7	480x460x990
ST-10A	10L	氣動馬達驅動	鋁/白鐵	17	290x290x540
ST-20A	20L		白鐵	26	410x325x710
ST-40A	40L		白鐵	28	410x325x865
ST-60A	60L		白鐵	34.1	480x460x865
ST-80A	80L		白鐵	36.6	480x460x910

☆本機適用於噴漆、烤漆、鞋面、木器、藤器、皮革之表面塗裝，供輸送塗料之用，另化學液體、食品、黏度劑之輸送請選擇不銹鋼材質。



ST-5ESS



ST-10ESS



ST-20MSS



ST-20ASS



ST-20ESS



ST-20A(FG)SS



ST-50A(FG)SS

※桶身一體成型 SS:不銹鋼材質 E:手提式(無攪拌功能) M:手動攪拌 A:自動攪拌 FG:下出料

型號	容量	攪拌方式	工作壓力	重量	長x寬x高
ST-2ESS	2L	無攪拌功能	4.1bar(60psi)	5.6	195x195x445
ST-5ESS	4L		4.1bar(60psi)	5.8	195x195x480
ST-10ESS	10L		4.1bar(60psi)	12	290x290x485
ST-10MSS	10L	手動搖柄轉動	4.1bar(60psi)	14.6	290x290x635
ST-20MSS	20L		4.1bar(60psi)	20.8	410x325x790
ST-50MSS	50L		4.1bar(60psi)	26.5	480x460x895
ST-10ASS	10L	氣動馬達驅動	4.1bar(60psi)	16	290x290x540
ST-20ASS	20L		4.1bar(60psi)	22.3	410x325x710
ST-50ASS	50L		4.1bar(60psi)	27.5	480x460x815
ST-5A(FG)SS	4L		4.1bar(60psi)	7.5	215x210x550
ST-10A(FG)SS	10L		4.1bar(60psi)	17.1	290x290x690
ST-20A(FG)SS	20L	4.1bar(60psi)	24	410x325x840	
ST-50A(FG)SS	50L	4.1bar(60psi)	30.7	480x460x940	



## ● 二點式三點組合



型號	<b>JC-08S</b>	
配管口徑尺寸	1/4PT	
使用壓力範圍	0.5~9.9kgf/cm <sup>2</sup>	
耐壓力	15kgf/cm <sup>2</sup>	
周圍溫度	5~60°C	
設定壓力範圍	0.5~8.5kgf/cm <sup>2</sup>	



型號	<b>MACP-300</b>		
配管口徑代號	8A	10A	
配管口徑尺寸	1/4PT	3/8PT	
使用壓力範圍	0~9.9kgf/cm <sup>2</sup>		
耐壓力	15kgf/cm <sup>2</sup>		
周圍溫度	5~60°C		
設定壓力範圍	0.5~8.5kgf/cm <sup>2</sup>		



型號	<b>MACP-401</b>		
配管口徑代號	8A	10A	15A
配管口徑尺寸	1/4PT	3/8PT	1/2PT
使用壓力範圍	0~15kgf/cm <sup>2</sup>		
耐壓力	20kgf/cm <sup>2</sup>		
周圍溫度	5~60°C		
設定壓力範圍	1~8.5kgf/cm <sup>2</sup> 標準型		
設定壓力範圍	1~15kgf/cm <sup>2</sup> 高壓型 (CH)		

 ※ 壓力低於0.5kgf/cm<sup>2</sup>,可自動排水


型號	<b>YAC-4010-06</b>
配管口徑代號	06
配管口徑尺寸	3/4PT
使用壓力範圍	0~9.9kgf/cm <sup>2</sup>
耐壓力	10kgf/cm <sup>2</sup>
周圍溫度	5~60°C
設定壓力範圍	1~8.5kgf/cm <sup>2</sup> 標準型



型號	<b>YAC-5010-08</b>
配管口徑代號	08
配管口徑尺寸	1"PT
使用壓力範圍	0~9.9kgf/cm <sup>2</sup>
耐壓力	10kgf/cm <sup>2</sup>
周圍溫度	5~60°C
設定壓力範圍	1~8.5kgf/cm <sup>2</sup> 標準型

## ● 過濾器



型號	<b>JF-08</b>	
配管口徑尺寸	1/4PT	
使用壓力範圍	0~9.9kgf/cm <sup>2</sup>	
耐壓力	15kgf/cm <sup>2</sup>	
過濾精度	40μm	



型號	<b>MAF-300</b>	
配管口徑代號	8A	10A
配管口徑尺寸	1/4PT	3/8PT
使用壓力範圍	0~9.9kgf/cm <sup>2</sup>	
耐壓力	15kgf/cm <sup>2</sup>	
過濾精度	5μm	



型號	<b>MAF-401</b>		
配管口徑代號	8A	10A	15A
配管口徑尺寸	1/4PT	3/8PT	1/2PT
使用壓力範圍	0~15kgf/cm <sup>2</sup>		
耐壓力	20kgf/cm <sup>2</sup>		
過濾精度	40μm		

 ※ 壓力低於0.5kgf/cm<sup>2</sup>,可自動排水


型號	<b>YAF-4000-06</b>	
配管口徑代號	06	
配管口徑尺寸	3/4PT	
使用壓力範圍	0~9.9kgf/cm <sup>2</sup>	
耐壓力	10kgf/cm <sup>2</sup>	
過濾精度	40μm	



型號	<b>YAF-5000-08</b>	
配管口徑代號	08	
配管口徑尺寸	1"PT	
使用壓力範圍	0~9.9kgf/cm <sup>2</sup>	
耐壓力	10kgf/cm <sup>2</sup>	
過濾精度	40μm	

## ● 調壓閥



型號	<b>MAR-08 (10kg)</b>	
配管口徑代號	8A	
配管口徑尺寸	1/4PT	
使用壓力範圍	0~9.9kgf/cm <sup>2</sup>	
耐壓力	15kgf/cm <sup>2</sup>	
設定壓力範圍	0.5~8.5kgf/cm <sup>2</sup>	



型號	<b>MAR-300</b>	
配管口徑代號	8A	10A
配管口徑尺寸	1/4PT	3/8PT
使用壓力範圍	0~9.9kgf/cm <sup>2</sup>	
耐壓力	15kgf/cm <sup>2</sup>	
設定壓力範圍	0.5~8.5kgf/cm <sup>2</sup>	



型號	<b>MAR-401</b>		
配管口徑代號	8A	10A	15A
配管口徑尺寸	1/4PT	3/8PT	1/2PT
使用壓力範圍	0~15kgf/cm <sup>2</sup>		
耐壓力	20kgf/cm <sup>2</sup>		
設定壓力範圍	1~8.5kgf/cm <sup>2</sup> 標準型		
設定壓力範圍	1~15kgf/cm <sup>2</sup> 高壓型 (CH)		



型號	<b>YAR-4000-06G</b>	
配管口徑代號	06G	
配管口徑尺寸	3/4PT	
使用壓力範圍	0~9.9kgf/cm <sup>2</sup>	
耐壓力	10kgf/cm <sup>2</sup>	
設定壓力範圍	1~8.5kgf/cm <sup>2</sup>	



型號	<b>YAR-5000-08G</b>	
配管口徑代號	08G	
配管口徑尺寸	1"PT	
使用壓力範圍	0~9.9kgf/cm <sup>2</sup>	
耐壓力	10kgf/cm <sup>2</sup>	
設定壓力範圍	1~8.5kgf/cm <sup>2</sup>	



## ● 注油器



型號	<b>JL-08</b>
配管口徑尺寸	1/4PT
使用壓力範圍	0~9.9kgf/cm <sup>2</sup>
耐壓力	15kgf/cm <sup>2</sup>
油杯貯油量	25cc



型號	<b>MAL-300</b>	
配管口徑代號	8A	10A
配管口徑尺寸	1/4PT	3/8PT
使用壓力範圍	0~9.9kgf/cm <sup>2</sup>	
耐壓力	15kgf/cm <sup>2</sup>	
油杯貯油量	55cc	



型號	<b>MAL-401</b>		
配管口徑代號	8A	10A	15A
配管口徑尺寸	1/4PT	3/8PT	1/2PT
使用壓力範圍	0~15kgf/cm <sup>2</sup>		
耐壓力	20kgf/cm <sup>2</sup>		
油杯貯油量	200cc		



型號	<b>YAL-4000-06</b>
配管口徑代號	06
配管口徑尺寸	3/4PT
使用壓力範圍	0~9.9kgf/cm <sup>2</sup>
耐壓力	10kgf/cm <sup>2</sup>
油杯貯油量	175cc



型號	<b>YAL-5000-08</b>
配管口徑代號	08
配管口徑尺寸	1"PT
使用壓力範圍	0~9.9kgf/cm <sup>2</sup>
耐壓力	10kgf/cm <sup>2</sup>
油杯貯油量	175cc

## ● 濾水調壓



型號	<b>JFR-08</b>
配管口徑代號	8A
配管口徑尺寸	1/4PT
使用壓力範圍	0~9.9kgf/cm <sup>2</sup>
耐壓力	15kgf/cm <sup>2</sup>
設定壓力範圍	1~8.5kgf/cm <sup>2</sup>



型號	<b>MAFR-300</b>	
配管口徑代號	8A	10A
配管口徑尺寸	1/4PT	3/8PT
使用壓力範圍	0~9.9kgf/cm <sup>2</sup>	
耐壓力	15kgf/cm <sup>2</sup>	
設定壓力範圍	1~8.5kgf/cm <sup>2</sup>	



型號	<b>MAFR-401</b>		
配管口徑代號	8A	10A	15A
配管口徑尺寸	1/4PT	3/8PT	12PT
使用壓力範圍	0~15kgf/cm <sup>2</sup>		
耐壓力	20kgf/cm <sup>2</sup>		
設定壓力範圍	1~8.5kgf/cm <sup>2</sup> 標準型		
設定壓力範圍	1~15kgf/cm <sup>2</sup> 高壓型 (CH)		



型號	<b>YAW-4000-06</b>
配管口徑代號	06
配管口徑尺寸	3/4PT
使用壓力範圍	0~9.9kgf/cm <sup>2</sup>
耐壓力	10kgf/cm <sup>2</sup>
設定壓力範圍	1~8.5kgf/cm <sup>2</sup>



型號	<b>YAW-5000-08</b>
配管口徑代號	08
配管口徑尺寸	1"PT
使用壓力範圍	0~9.9kgf/cm <sup>2</sup>
耐壓力	10kgf/cm <sup>2</sup>
設定壓力範圍	1~8.5kgf/cm <sup>2</sup>

## ● 手動黃油機

 Model **H-20G**


## ● 手動黃油機

 Model **H-30G**


型號	容量	輸出量	油管長度	淨重	毛重	材積
<b>H-20G</b>	20 L	4cc/每循環	6呎	9.0 Kg	10.2 Kg	2.2'
<b>H-30G</b>	30 L			10.5 Kg	13.5 Kg	5.1'

## H20-G 放入方式：



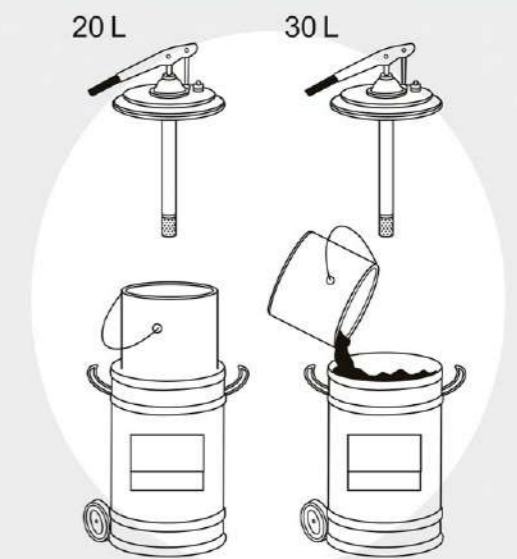
## 特點：

- 1.H20-G可倒入散裝20公升黃油；底座裝配腳踩架，增加操作穩定度。
- 2.H30-G桶內徑350mm，桶內高430mm，可容納各國5加侖桶裝黃油。

## 用油：

- 1.一般00#-2#黃油均能順暢注入。

## H30-G 放入方式：





● 氣動黃油機

Model **PG-505**



特點：

1. 桶身設計使用高拉力鋼板一體成形，更堅固耐用。
2. 可直接放入5加侖桶裝黃油，省去頻頻裝填的麻煩。
3. 底座搭配四個萬向輪，適用於地面平坦的工作場所活動。
4. 桶內徑350mm，桶內高430mm，可容納各國5加侖桶裝黃油。
5. 適用於各種機械、車輛、飛機、輪船等保養潤滑時強勁注入黃油的利器。
6. 分離式幫浦，採用空氣壓縮驅動原理抽取流質液體，幫浦為兩個獨立循環系統讓空壓機所排出的氣壓水分不會接觸到桶內黃油而產生變質。

用油：

1. 一般00#-2#黃油均能順暢注入。
2. 若在寒冷地區作業，或使用較高黏度黃油時，建議加購壓力板【型號:P-015】使用。

PG505 牛油管 + 槍ST-505-410



型號	容量	輸出量	壓力比	黃油輸出壓力	輸出量	油管長度	淨重	毛重	材積
PG-505	20 L	4~9bar 60~130psi	45 : 1	180~405bar 270~5850psi	30cc/秒	10呎	21 Kg	23 Kg	4.2'

● 美式氣動黃油機 (200L)

Model **A75-G** **A85-G** **A85-GS**



特點：

1. 適用置於各國廠牌50加侖原裝黃油桶上，流量大，操作簡單。
2. 採用壓縮空氣驅動，幫浦為兩個獨立循環系統，壓縮空氣不會接觸到桶內黃油而產生變質。
3. A75-G配備有桶蓋與壓力板，讓黃油能吸附乾淨，減少損耗，適合大用量者使用。

用油：

1. 一般00#-2#黃油均能順暢注入。
2. 若工作場所較寬廣，管線需延伸較遠的距離時，建議加購捲揚器【型號:JL-9011/RE010】使用。



型號	容量	空氣輸入壓力	壓力比	黃油輸出壓力	輸出量	油管長度	淨重	毛重	材積
A-75G	200 L	4~9 bar 60~130 psi	45 : 1	180~405 bar 2700~5850 psi	16.5g/秒	20呎	26.5 Kg	28.5 Kg	2.5'
A-85G							14.5 Kg	15.5 Kg	
A-85GS						-	10.0 Kg	11.0 Kg	1.2'



### ● 美式氣動機油機 / 齒輪油機

Model → **D75-O** **D85-O**



#### 特點：

1. D75-O/D85-O 採用壓縮空氣驅動，幫浦作動採油氣分離，不會汙染油脂，幫浦附有大型消音片，可使操作噪音降低，符合環保趨勢。
2. A95-O/A95-OS 提供大輸出油量，適合潤滑油分裝業者使用。

#### 用油：

1. D75-O/A95-O 適用抽取0#~120#機油，D85-O適用抽取140#~200#齒輪油及一般非腐蝕性溶劑。
2. 若欲知所添加的油量，建議加購流量錶使用。
3. 若工作場所較寬廣，管線須延伸較遠的距離時，建議加購捲揚器【型號：JL-9016/RE020】使用。

#### 選購配備：

型號：M-101、M-201、M-202，共三種流量錶可選擇。

### ● 美式氣動機油機

Model → **A95-O** **A95-OS**



型號	容量	空氣輸入壓力	壓力比	黃油輸出壓力	輸出量	油管長度	淨重	毛重	材積
D-75-O	200 L	4~9 bar 60~130 psi	5 : 1	20~45 bar 300~650 psi	16L/分	20呎	17.2 Kg	18.5 Kg	1.2'
D-85-O			16 : 1	64~144 bar 960~2080 psi	8L/分		17.5 Kg	18.5 Kg	
A-95-O			1 : 1	4~9 bar 60~130 psi	23L/分		9.2 Kg	11.2 Kg	
A-95-OS			-	-	-	6.2 Kg	7.5 Kg	1.0'	

### ● 手動機油機

Model → **H20-O**



#### H20-O 放入方式：



#### 特點：

1. H20-O可倒入散裝20公升機油，及一般非腐蝕性溶劑；底座裝配腳踩架，增加操作穩定度。
2. H30-O可直接放入原裝20公升機油桶；底座裝配2個PP輪，適合戶外場所使用。

#### 用油：

1. 適用於一般潤滑油、齒輪油及一般非腐蝕性溶劑，均能順暢注入。
2. 若欲知所添加的油量，建議加購流量錶使用。

#### 選購配備：

型號：M-101、M-201、M-202，共三種流量錶可選擇。

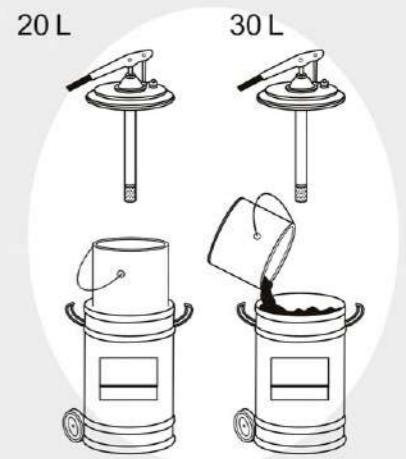


### ● 手動機油機

Model → **H30-O**



#### H30-O 放入方式：



型號	容量	輸出量	油管長度	淨重	毛重	材積
H20-O	20 L	65cc/每循環	6呎	7.8 Kg	9.0 Kg	2.2'
H30-O	30 L			10.5 Kg	13.5 Kg	5.3'



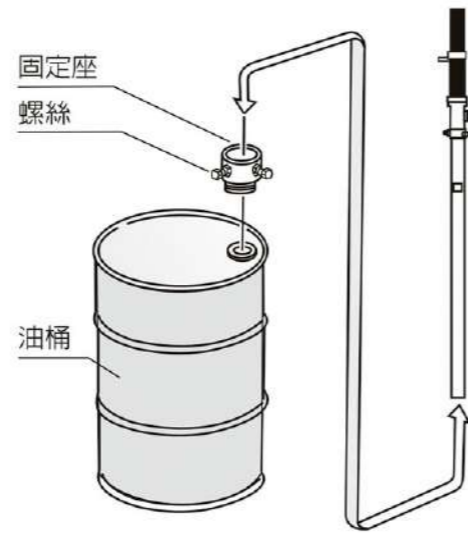
### 有機溶劑幫浦

Model **A97-O**



#### 特點:

1. 本機型僅適用於一般腐蝕性溶劑，不適用於酸鹼性溶劑，如：硫酸、鹽酸。
2. 低噪音幫浦，適用置於各國廠牌50加侖原裝機油桶上，操作簡單。
3. 具安全性、高效率、最佳性能、而且換裝時極為方便，適合大用量者使用。
4. 本機型採用特殊油封，可抽取機油及一般腐蝕性溶劑。例如：汽油、柴油、甲苯。
5. 分離式幫浦，採用空氣壓縮驅動原理抽取液體，幫浦為兩個獨立循環系統，讓空壓機所排出的氣壓水分不會接觸桶內機油而產生變質。



### 有機溶劑幫浦

Model **A97-OS**

型號	容量	空氣輸入壓力	壓力比	黃油輸出壓力	輸出量	油管長度	淨重	毛重	材積
A97-O	200 L	4~9 bar 60~130 psi	1 : 1	4~9 bar 60~130 psi	23L/分	20呎	9.7 Kg	11.2 Kg	1'
A97-OS						—	6.2 Kg	7.5 Kg	


M101 指針流量錶		M201 台製電子流量錶		M202 德製電子流量錶	
入油口 : 1/4"	出油口 : 1/4"	入油口 : 1/2"	出油口 : 1/2"	入油口 : 1/2"	出油口 : 1/2"
誤差值 : ±5%		誤差值 : ±5%		誤差值 : ±5%	

G100 機油加油槍	G101 機油加油槍附指針流量錶	G102 機油加油槍附台製電子流量錶
入油口 : 1/2"	入油口 : 1/2"	入油口 : 1/2"

G103 機油加油槍附德製電子流量錶	P-004SA 定量機油流量錶		M301 調壓閥	
入油口 : 1/2"	入油口 : 1/2"	出油口 : 1/4"	進氣口 : 1/4"	出氣口 : 1/4"



**SPC**  
省力外牙PU




型號	單價
SPC 4-M5	37
SPC 4-01	33
SPC 4-02	35
SPC 6-M5 (1/4-M5)	37
SPC 6-01 (1/4-01)	28
SPC 6-02 (1/4-02)	28
SPC 6-03 (1/4-03)	38
SPC 6-04 (1/4-04)	58
SPC 8-01 (5/16-01)	32
SPC 8-02 (5/16-02)	32
SPC 8-03 (5/16-03)	38
SPC 8-04 (5/16-04)	58
SPC 10-01 (3/8-01)	36
SPC 10-02 (3/8-02)	36
SPC 10-03 (3/8-03)	38
SPC 10-04 (3/8-04)	58
SPC 12-01 (1/2-01)	56
SPC 12-02 (1/2-02)	56
SPC 12-03 (1/2-03)	56
SPC 12-04 (1/2-04)	58

**SPL**  
省力90°外牙PU



型號	單價
SPL 4-M5	44
SPL 4-01	40
SPL 4-02	42
SPL 6-M5 (1/4-M5)	44
SPL 6-01 (1/4-01)	40
SPL 6-02 (1/4-02)	40
SPL 6-03 (1/4-03)	46
SPL 6-04 (1/4-04)	100
SPL 8-01 (5/16-01)	42
SPL 8-02 (5/16-02)	42
SPL 8-03 (5/16-03)	46
SPL 8-04 (5/16-04)	100
SPL 10-01 (3/8-01)	46
SPL 10-02 (3/8-02)	46
SPL 10-03 (3/8-03)	46
SPL 10-04 (3/8-04)	100
SPL 12-01 (1/2-01)	100
SPL 12-02 (1/2-02)	100
SPL 12-03 (1/2-03)	100
SPL 12-04 (1/2-04)	100

**SPD**  
省力邊牙雙頭PU



型號	單價
SPD 4-M5	68
SPD 4-01	64
SPD 4-02	64
SPD 6-M5 (1/4-M5)	68
SPD 6-01 (1/4-01)	64
SPD 6-02 (1/4-02)	64
SPD 6-03 (1/4-03)	78
SPD 6-04 (1/4-04)	150
SPD 8-01 (5/16-01)	68
SPD 8-02 (5/16-02)	68
SPD 8-03 (5/16-03)	78
SPD 8-04 (5/16-04)	150
SPD 10-01 (3/8-01)	78
SPD 10-02 (3/8-02)	78
SPD 10-03 (3/8-03)	78
SPD 10-04 (3/8-04)	156
SPD 12-02 (1/2-02)	156
SPD 12-03 (1/2-03)	156
SPD 12-04 (1/2-04)	156

**SPB**  
省力外牙雙頭PU



型號	單價
SPB 4-M5	68
SPB 4-01	64
SPB 4-02	64
SPB 6-M5 (1/4-M5)	68
SPB 6-01 (1/4-01)	64
SPB 6-02 (1/4-02)	64
SPB 6-03 (1/4-03)	78
SPB 6-04 (1/4-04)	150
SPB 8-01 (5/16-01)	68
SPB 8-02 (5/16-02)	68
SPB 8-03 (5/16-03)	78
SPB 8-04 (5/16-04)	150
SPB 10-01 (3/8-01)	78
SPB 10-02 (3/8-02)	78
SPB 10-03 (3/8-03)	78
SPB 10-04 (3/8-04)	150
SPB 12-02 (1/2-02)	150
SPB 12-03 (1/2-03)	150
SPB 12-04 (1/2-04)	150

**JSC**  
省力90°開關



型號	單價
JSC 4-M5	280
JSC 4-01	220
JSC 4-02	220
JSC 6-M5 (1/4-M5)	280
JSC 6-01 (1/4-01)	200
JSC 6-02 (1/4-02)	220
JSC 6-03 (1/4-03)	300
JSC 6-04 (1/4-04)	420
JSC 8-01 (5/16-01)	200
JSC 8-02 (5/16-02)	200
JSC 8-03 (5/16-03)	300
JSC 8-04 (5/16-04)	420
JSC 10-01 (3/8-01)	300
JSC 10-02 (3/8-02)	300
JSC 10-03 (3/8-03)	300
JSC 10-04 (3/8-04)	420
JSC 12-02 (1/2-02)	420
JSC 12-03 (1/2-03)	420
JSC 12-04 (1/2-04)	420

**SPCF**  
省力內牙PU



型號	單價
SPCF 4-M5	32
SPCF 4-01	32
SPCF 6-01 (1/4-01)	40
SPCF 6-02 (1/4-02)	42
SPCF 6-03 (1/4-03)	58
SPCF 8-01 (5/16-01)	46
SPCF 8-02 (5/16-02)	46
SPCF 8-03 (5/16-03)	58
SPCF 10-01 (3/8-01)	46
SPCF 10-02 (3/8-02)	46
SPCF 10-03 (3/8-03)	58
SPCF 10-04 (3/8-04)	80
SPCF 12-02 (1/2-02)	80
SPCF 12-03 (1/2-03)	80
SPCF 12-04 (1/2-04)	80

**SPA**  
省力直開關



型號	單價
SPA - 4	260
SPA - 6 (1/4)	260
SPA - 8 (5/16)	260
SPA - 10 (3/8)	400
SPA - 12 (1/2)	500

**SPE**  
省力三頭PU



型號	單價
SPE - 4	68
SPE - 6 (1/4)	68
SPE - 8 (5/16)	70
SPE - 10 (3/8)	74
SPE - 12 (1/2)	150

**SPX**  
省力外牙雙管PU



型號	單價
SPX 4-M5	90
SPX 4-01	90
SPX 4-02	90
SPX 6-M5 (1/4-M5)	90
SPX 6-01 (1/4-01)	90
SPX 6-02 (1/4-02)	90
SPX 6-03 (1/4-03)	100
SPX 8-01 (5/16-01)	90
SPX 8-02 (5/16-02)	90
SPX 8-03 (5/16-03)	100
SPX 10-02 (3/8-02)	100
SPX 10-03 (3/8-03)	100
SPX 10-04 (3/8-04)	210
SPX 12-02 (1/2-02)	210
SPX 12-03 (1/2-03)	210
SPX 12-04 (1/2-04)	210

**SPN**  
省力PU x 雙管PU



型號	單價
SPN 6-4 (1/4-4)	90
SPN 8-6 (5/16-1/4)	90
SPN 10-8 (3/8-5/16)	100
SPN 12-10 (1/2-3/8)	210

**SPY**  
省力PU x 雙管PU



型號	單價
SPY - 4	90
SPY - 6 (1/4)	90
SPY - 8 (5/16)	90
SPY - 10 (3/8)	100
SPY - 12 (1/2)	210

**SPU**  
省力雙頭PU



型號	單價
SPU - 4	40
SPU - 6 (1/4)	44
SPU - 8 (5/16)	46
SPU - 10 (3/8)	52
SPU - 12 (1/2)	70

**SPG**  
省力雙頭PU



型號	單價
SPG 6-4 (1/4-4)	70
SPG 8-6 (5/16-1/4)	75
SPG 10-8 (3/8-5/16)	98
SPG 12-10 (1/2-3/8)	106

**SPV**  
省力90°雙頭PU



型號	單價
SPV - 4	42
SPV - 6 (1/4)	44
SPV - 8 (5/16)	50
SPV - 10 (3/8)	56
SPV - 12 (1/2)	70

**SPM**  
省力可鎖PU



型號	單價
SPM - 4	80
SPM - 6 (1/4)	100
SPM - 8 (5/16)	110
SPM - 10 (3/8)	140
SPM - 12 (1/2)	170



**HH 直通**



型號	S x T	單價
P-30	3/16	15
P-31	1/4	15
P-32	5/16	20
P-33	3/8	25
P-33-1	1/2	30
P-33-2	5/8	52
P-33-3	3/4	52

**YH Y三通**



型號	S x T	單價
P-34	3/16Y	60
P-34-1	3/16T	60
P-35	1/4Y	60
P-35-1	1/4T	60
P-36	5/16Y	50
P-36-1	5/16T	50
P-37	3/8Y	60
P-37-1	3/8T	60
P-38	1/2Y	100
P-38-1	1/2T	100

**CHF 內牙插心**



型號	H x T	單價
P-58-0	5/16x1/8	30
P-58	16/5x1/4	30
P-59	3/8x1/4	30
P-59-1	5/16x3/8	48
P-59-2	3/8x3/8	48
P-59-3	5/16x1/2	60

**FM 大小接頭**



型號	H x T	單價
P-6	1/8x1/8	20
P-6-5	1/8x1/4	20
P-6-1	1/4x1/8	24
P-6-2	1/4x1/4	24
P-6-3	1/4x3/8	24
P-6-4	3/8x1/8	35
P-6-7	3/8x3/8	35
P-6-8	3/8x1/2	35
P-6-9	1/2x1/4	50
P-6-10	1/2x3/8	50
P-6-11	1/2x1/2	50
P-6-12	3/8x1/4	35

**MF 卜申**



型號	S x T	單價
P-49-2	1"x3/4	90
P-49-1	1"x1/2	90
P-43	1/8x1/4	12
P-43-1	1/2x1/8	24
P-44	3/8x1/8	16
P-45	3/8x1/4	18
P-46	1/2x1/4	25
P-47	1/2x3/8	24
P-48	3/4x3/8	45
P-49	3/4x1/2	45

型號	H x T	單價
P-59-4	3/8x1/2	60
P-59-5	1/2x1/2	60
P-59-6	5/8x1/2	66
P-59-7	1/4x1/4	30
P-59-11	1/4x3/8	48
P-59-8	1/2x3/8	60

**MM 雙外牙**



型號	H x T	單價
P-10	1/8x1/8	14
P-11	1/4x1/8	14
P-12	1/4x1/4	14
P-13-1	3/8x1/8	22
P-13-2	3/8x1/4	22
P-13-3	3/8x3/8	22
P-14-1	1/2x1/4	32
P-14-2	1/2x3/8	32
P-14-3	1/2x1/2	32
P-14-4	1/2x3/4	100
P-14-5	3/4x3/4	100

**FF 內牙**



型號	S x T	單價
P-50	1/8x1/8	20
P-51	1/4x1/8	24
P-52	1/4x1/4	24
P-53	3/8x1/4	32
P-54	3/8x3/8	32
P-55	1/2x1/4	50
P-56	1/2x3/8	50
P-57	1/2x1/2	50
P-57-1	3/4x3/4	70

**CH 管牙插心**



型號	H x T	單價
P-15-0	3/16x1/8	16
P-15	1/4x1/8	14
P-17	5/16x1/8	15
P-17-1	3/8x1/8	16
P-17-2	1/2x1/8	20
P-18-1	3/16x1/4	20
P-18-2	1/4x1/4	20
P-18-3	5/16x1/4	20
P-19	3/8x1/4	20
P-19-1	1/2x1/4	22
P-19-2	5/8x1/4	40
P-20	5/16x3/8	24
P-20-1	1/4x3/8	24
P-20-2	5/8x3/8	32
P-20-3	3/16x1/2	38
P-21	3/8x3/8	26
P-21-1	1/2x3/8	30
P-22-1	5/16x1/2	38
P-22-2	1/4x1/2	38
P-23	3/8x1/2	34
P-24	1/2x1/2	38
P-24-1	5/8x1/2	42
P-24-2	3/4x1/2	60
P-24-3	3/4x3/4	90
P-24-4	5/8x3/4	90
P-24-5	1"x3/4	120
P-24-6	1/2x3/4	90
P-24-7	3/8x3/4	90
P-24-8	3/4x1"	180
P-24-9	1"x1"	180

**SOS 塞頭**



型號	S x T	單價
P-39-1	1/8	15
P-40-1	1/4	26
P-41-1	3/8	32
P-42-1	1/2	48

**LH 90度管牙插心**



型號	H x T	單價
P-60	1/4x1/8	48
P-61	5/16x1/8	48
P-62	3/8x1/8	48
P-63	1/4x1/4	48
P-64	5/16x1/4	48
P-65	3/8x1/4	48
P-66	1/4x3/8	56
P-66-1	1/2x3/8	100
P-67	5/16x3/8	56
P-68	3/8x3/8	56
P-69	5/16x1/2	100
P-70	3/8x1/2	100
P-71	1/2x1/2	100
P-69-2	3/4x1/2	160
P-71-1	5/8x1/2	160
P-71-2	1/2x1/4	100

**LMM 90度雙外牙**



型號	H x T	單價
P-72	1/8x1/8	48
P-73	1/4x1/8	48
P-74	1/4x1/4	48
P-75	3/8x1/4	56
P-76	3/8x3/8	56
P-77	1/2x1/4	100
P-78	1/2x3/8	100
P-79	1/2x1/2	100

**LFM 90度內外牙**



型號	H x T	單價
P-80	1/8x1/8	48
P-81	1/4x1/4	56
P-82	3/8x3/8	100
P-83	1/2x1/2	120

**LFF 90度雙內牙**



型號	H x T	單價
P-84	1/8x1/8	48
P-85	1/4x1/4	56
P-86	3/8x3/8	100
P-87	1/2x1/2	120
P-87-1	3/4x3/4	140

**TMM 外牙三通**



型號	H x T	單價
P-88	1/8	65
P-89	1/4	70
P-90	3/8	85
P-91	1/2	180

**TFF 內牙三通**



型號	H x T	單價
P-92	1/8	80
P-93	1/4	150
P-94	3/8	180
P-95	1/2"	260

**FTF 三通**



型號	H x T	單價
P-95-1	1/8	65
P-96	1/4	72
P-97	3/8	120

**TFT 四通**



型號	H x T	單價
P-99	1/8	80
P-99-1	1/4	76
P-99-2	3/8	120

**五通**



型號	H x T	單價
P-123	1/4	100

**XH 十字通**



型號	H x T	單價
P-38A-1	1/2	120
P-38A-2	5/16	80
P-38A-3	3/8	100
P-38A-4	1/4	120
P-38A-5	3/16	120



**CS 公牙直接頭**



型號	H x T	單價
C-009	1/4x1/8	28
C-010	1/4x1/4	36
C-011	3/8x1/4	38
C-011-1	5/16x1/4	38
C-011-2	1/2x1/4	44
C-012	3/8x3/8	44
C-012-1	1/4x3/8	44
C-012-2	5/16x3/8	44
C-013	1/2x1/2	62
C-013-1	1/2x3/8	62
C-013-2	1/4x1/2	62
C-013-3	5/16x1/2	62
C-013-4	3/8x1/2	62
C-013-6	3/4x1/2	80
C-013-7	3/8x3/4	80
C-013-8	1/2x3/4	120
C-013-9	5/8x3/4	120
C-013-5	5/8x1/2	120
C-013-10	3/4x3/4	120

**TS 公牙三通**



型號	H x T	單價
C-019	1/4x1/8	70
C-020	1/4x1/4	78
C-020-1	1/16x1/4	78
C-020-2	3/8x1/4	90
C-020-3	1/2x1/4	90
C-021	1/4x3/8	90
C-021-1	5/16x3/8	90
C-021-2	3/8x3/8	90
C-022	1/2x3/8	170
C-022-1	1/4x1/2	170
C-022-2	5/16x1/2	170
C-022-3	3/8x1/2	170
C-022-4	1/2x1/2	170

**LS 彎接頭**



型號	H x T	單價
C-014	1/4x1/8	44
C-015	1/4x1/4	50
C-016	5/16x1/4	52
C-017	3/8x3/8	58
C-017-1	3/8x1/4	58
C-017-2	1/2x1/4	108
C-017-3	1/4x3/8	58
C-017-4	5/16x3/8	58
C-018	1/2x3/8	108
C-018-1	1/4x1/2	108
C-018-2	5/16x1/2	108
C-018-3	3/8x1/2	108
C-018-4	1/2x1/2	108
C-018-5	5/8x1/2	200

**S 喇叭螺母**



型號	H x T	單價
C-001	1/4	15
C-002	5/16	15
C-003	3/8	24
C-004	1/2	32
C-004-1	5/8	60
C-004-2	3/4	80

**UCS 由任直接頭**



型號	H x T	單價
C-024	1/4	44
C-025	5/16	50
C-026	3/8	58
C-027	1/2	74
C-027-1	5/8	90
C-027-2	3/4	120

**ULS 由任彎接頭**



型號	H x T	單價
C-029	1/4	52
C-030	5/16	60
C-031	3/8	68
C-032	1/2	108
C-032-1	5/8	200

**UTS 三通由任**



型號	H x T	單價
C-034	1/4	70
C-035	5/16	80
C-036	3/8	88
C-037	1/2	170
C-037-1	5/8	320

**UCB 雙頭PU**



型號	H x T	單價
PA-001	1/4	36
PA-002	5/16	40
PA-003	3/8	44
PA-004	1/2	62

**ULB 90度雙頭PU**



型號	H x T	單價
PA-005	1/4	40
PA-006	5/16	50
PA-007	3/8	56
PA-008	1/2	100

**UTB TPU雙頭PU**



型號	H x T	單價
PA-009	1/4	64
PA-010	5/16	70
PA-011	3/8	74
PA-012	1/2	190

**CB PU外牙直接頭**



型號	H x T	單價
PA-013	1/4x1/8	24
PA-014-1	5/16x1/8	30
PA-014-2	3/8x1/8	32
PA-014	1/4x1/4	28
PA-015	5/16x1/4	30
PA-016	3/8x1/4	32
PA-017-1	1/4x3/8	38
PA-017-2	5/16x3/8	38
PA-017	3/8x3/8	38
PA-018	1/2x3/8	48
PA-019-1	1/4x1/2	56
PA-019-2	5/16x1/2	56
PA-019-3	3/8x1/2	56
PA-019-4	1/2x1/2	56
PA-016-1	1/2x1/4	48

**CBF 內牙直接頭**



型號	H x T	單價
PA-020	1/4x1/8	28
PA-021	1/4x1/4	38
PA-022	5/16x1/4	40
PA-023	3/8x1/4	42
PA-024	3/8x3/8	56
PA-025	1/2x3/8	60

**LBF 90度內牙PU接頭**



型號	H x T	單價
PA-026	1/4x1/8	40
PA-027	1/4x1/4	46
PA-028	5/16x1/4	46
PA-029	3/8x1/4	48
PA-030	1/2x3/8	100

**LB 90度外牙PU接頭**



型號	H x T	單價
PA-031	1/4x1/8	36
PA-032	1/4x1/4	40
PA-032-1	5/16x1/8	42
PA-032-2	3/8x1/8	44
PA-033	5/16x1/4	42
PA-034	3/8x1/4	44
PA-034-1	1/2x1/4	100
PA-035	3/8x3/8	60
PA-035-1	1/4x3/8	52
PA-035-2	5/16x3/8	46
PA-036	1/2x1/2	100
PA-036-1	1/2x3/8	100
PA-036-2	1/4x1/2	100
PA-036-3	5/16x1/2	100
PA-036-4	3/8x1/2	100

**STB F外牙雙頭PU**



型號	H x T	單價
A-037	1/4x1/8	56
A-037-A	1/4x1/8	180
A-038	1/4x1/4	64
A-039	5/16x1/4	68
A-040	3/8x1/4	72
A-041	3/8x3/8	78
A-041-1	1/4x3/8	78

**TB T外牙雙頭PU**



型號	H x T	單價
A-041-2	5/16x3/8	78
A-042	1/2x1/2	180
A-042-1	1/2x3/8	180
A-042-2	3/8x1/2	180
A-045	1/4Sx1/4N	66
A-046	5/16Sx5/16N	70
A-047	3/8Sx3/8N	80



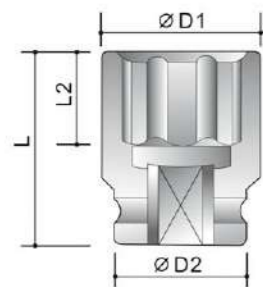
M 銅管仁仔			UCM 雙頭銅管			ULM 雙頭90度銅管			UTM T型三通銅管		
型號	S x T	單價	型號	H x T	單價	型號	H x T	單價	型號	H x T	單價
C-038	4	3	C-051	1/4	44	C-055	1/4	52	C-060	1/4	70
C-039	6	5	C-051-1	5/16	50	C-056	5/16	60	C-061	5/16	80
C-040	1/4	3	C-052	3/8	58	C-057	3/8	68	C-062	3/8	88
C-041	5/16	4	C-053	1/2	74	C-058	1/2	120	C-063	1/2	198
C-042	3/8	5	C-053-1	5/8							
C-043	1/2	6									
C-043-1	1/2	6									

CM 直外牙銅管			CMF 內牙直銅管			TM T型外牙雙頭銅管			STM F型外牙銅管		
型號	H x T	單價	型號	H x T	單價	型號	H x T		單價		
C-064	1/4x1/8	28	C-070	1/4x1/4	46	C-082	C-084-4	1/4x1/8	5/16x3/8	70	90
C-064-1	5/16x1/8	38	C-070-1	1/4x1/8	46	C-083	C-085-1	5/16x1/4	1/2x3/8	78	180
C-065	1/4x1/4	36	C-071	3/8x1/4	48	C-083-1	C-085-2	1/4x1/4	1/4x1/2	70	180
C-066	5/16x1/4	38	C-071-1	5/16x1/4	48	C-084	C-085-3	3/8x3/8	5/16x1/2	90	180
C-066-1	3/8x1/4	38	C-072	3/8x3/8	64	C-084-1	C-085-4	3/8x1/4	3/8x1/2	90	180
C-066-2	3/8x1/8	38	C-072-1	1/4x3/8	64	C-084-2	C-085-5	1/2x1/4	1/2x1/2	180	180
C-067	3/8x3/8	44	C-072-2	5/16x3/8	64	C-084-3		1/4x3/8		90	180
C-067-1	1/2x1/4	62	C-073	1/2x1/2	90						
C-067-2	1/4x3/8	44									
C-067-3	5/16x3/8	44									
C-068	1/2x3/8	62									
C-068-1	1/4x1/2	62									
C-068-2	5/16x1/2	62									
C-068-3	3/8x1/2	62									
C-068-4	1/2x1/2	62									
C-064-2	1/8x1/8	28									
C-069	3/4x3/4	300									

LMF 90度內牙銅管			LM 90度外牙銅管					
型號	H x T	單價	型號	H x T		單價		
C-079	1/4x1/8	50	C-075-2	C-077-3	5/16x1/8	1/4x3/8	52	58
C-080	5/16x1/4	58	C-075	C-077-4	1/4x1/4	5/16x3/8	50	58
C-081	3/8x3/8	108	C-075-1	C-078-1	1/4x1/8	1/2x3/8	50	108
			C-076	C-078-2	5/16x1/4	1/4x1/2	52	108
			C-077	C-078-3	3/8x3/8	5/16x1/2	100	108
			C-077-1	C-078-4	3/8x1/4	3/8x1/2	100	108
			C-077-2	C-078-5	1/2x1/4	1/2x1/2	108	108

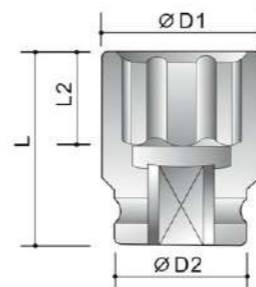
雙叉考克	編號	規格	品名	單價	包裝	備註
	22HH	5/16Hx5/16H	5/16雙叉心	120	50	-
	33HH	3/8Hx3/8H	3/8雙叉心	160	50	-
	33HH-1	3/8Hx3/8H	11mm雙叉心	120	50	瓦斯專用
外牙插心	12MH	1/8Mx5/16H	1/8外牙x5/16心	120	50	-
	13MH	1/8Mx3/8H	1/8雙叉x3/8心	120	50	-
	22MH	1/4Mx5/16H	1/4外牙x5/16心	120	50	瓦斯專用
	23MH	1/4Mx3/8H	1/4外牙x3/8心	120	50	-
	24MH	1/4Mx1/2H	1/4外牙x1/2心	150	50	-
外牙插心	32MH	3/8Mx5/16H	3/8外牙x5/16叉心	120	50	-
	33MH	3/8Mx3/8H	3/8外牙x3/8叉心	160	50	-
	34MH	3/8Mx1/2H	3/8外牙x1/2叉心	160	50	-
	42MH	1/2Mx5/16H	1/2外牙x5/16叉心	160	50	-
	43MH	1/2Mx3/8H	1/2外牙x3/8叉心	160	50	-
	44MH	1/2Mx1/2H	1/2外牙x1/2叉心	200	50	-
雙外牙	11MM	1/8Mx1/8M	1/8雙外牙	120	50	-
	12MM	1/8Mx1/4M	1/8x1/4雙外牙	120	50	-
	22MM	1/4Mx1/4M	1/4雙外牙	120	50	-
	33MM	3/8Mx3/8M	3/8雙外牙	160	50	-
	42MM	1/2Mx1/4M	1/2x1/4雙外牙	150	50	-
	44MM	1/2Mx1/2M	1/2雙外牙	200	50	-
內外牙	11MF	1/8Mx1/8F	1/8外牙x1/8內牙	120	50	-
	22MF	1/4Mx1/4F	1/4外牙x1/4內牙	120	50	-
	33MF	3/8Mx3/8F	3/8外牙x3/8內牙	160	50	-
	44MF	1/2Mx1/2F	1/2外牙x1/2內牙	200	50	-
內外PU	11PU	1/8x4-6PU	1/8x4-6PU考克	130	50	-
	12PU	1/8x5-8PU	1/8x5-8PU考克	130	50	-
	21PU	1/4x4-6PU	1/4x4-6PU考克	130	50	-
	22PU	1/4x5-8PU	1/4x5-8PU考克	130	50	-
	23PU	1/4x6.5-10PU	1/4x6.5-10PU考克	150	50	-
	24PU	1/4x1/2PU	1/4x1/2PU考克	200	50	-
內牙插心	22FH	1/4Fx5/16H	1/4內牙x5/16叉心	120	50	-
	23FH	1/4Fx3/8H	1/4內牙x3/8叉心	125	50	-
	32FH	3/8Fx1/4H	3/8內牙x1/4叉心	120	50	-
	33FH	3/8Fx3/8H	3/8內牙x3/8叉心	160	50	-
雙內牙	22FF	1/4Fx1/4F	1/4內牙x1/4內牙	120	50	-
	33FF	3/8Fx3/8F	3/8內牙x3/8內牙	160	50	-
	44FF	1/2Fx1/2F	1/2內牙x1/2內牙	200	50	-





**TOKU 3/8" 氣動套筒 (6角)**

Order No.	mm	Shape	D2mm	D1mm	L2mm	L mm	售價
61110006	6	A	19	10.5	4	30	90
61110007	7	A	19	11.5	8	30	90
61110008	8	A	19	12.5	8	30	90
61110009	9	A	19	14	8	30	90
61110010	10	A	19	15	8	30	90
61110011	11	A	19	17	9	30	90
61110012	12	A	19	17.5	9	30	90
61110013	13	B	19	19	9	30	90
61110014	14	B	20	20	9	30	90
60510015	15	B	22	22	11	30	110
60510016	16	C	22	24	11	30	110
60510017	17	C	22	25	11	30	110
60510018	18	C	22	26	11	30	130
60510019	19	C	22	27.5	11	30	130
60510020	20	C	22	28	12	30	170
60510021	21	C	22	30	13	30	170
60510022	22	C	23	32	13	30	170



**TOKU 1/2" 氣動套筒 (6角)**

Order No.	mm	Shape	D2mm	D1mm	L2mm	L mm	售價
60720008	8	A	25	14	9	38	140
60720009	9	A	25	15	12	38	140
60720010	10	A	25	16	12	38	140
60720011	11	A	25	17.5	12	38	140
60720012	12	A	25	19	12	38	140
60720013	13	A	25	20	12	38	140
60720014	14	A	25	22	12	38	140
60720015	15	A	25	23	12	38	160
60720016	16	B	25	25	12	38	160
60720017	17	B	26	26	13	38	160
60720018	18	B	26	26	13	38	160
60720019	19	B	28	28	13	38	160
60520020	20	B	30	30	13	38	180
60520021	21	B	30	30	13	38	180
60520022	22	C	30	32	13	38	180
60520023	23	C	30	32	13	38	200
60520024	24	C	30	35	20	45	200
60520025	25	C	30	36	20	45	240
60520026	26	C	30	38	22	50	240
60520027	27	C	30	38.7	22	50	240
60520028	28	C	30	40	22	50	300
60520029	29	C	30	40	22	50	300
60520030	30	C	30	42	22	50	300
60520031	31	C	30	43	28	50	330
60520032	32	C	30	44	28	50	330
60520033	33	C	30	45	28	50	400
60520034	34	C	30	46	28	50	400
60520035	35	C	30	47	28	50	400
60520036	36	C	30	49	28	50	440
60520038	38	C	38	53	24	50	440
60520041	41	C	44	58	27	60	560



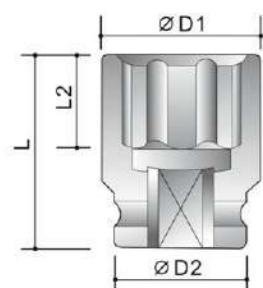
**TOKU 3/8" 氣動長套筒 (6角)**

Order No.	mm	Shape	D2mm	D1mm	L2mm	L mm	售價
60512007	7	A	19	12.5	12	65	130
60512008	8	A	19	13.8	12	65	130
60512009	9	A	19	15	12	65	130
60512010	10	A	19	16	12	65	130
60512011	11	A	19	17.5	25	65	130
60512012	12	B	19	19	25	65	130
60512013	13	A	22	20	25	65	130
60512014	14	A	22	21	25	65	130
60512015	15	B	22	22	25	65	150
60512016	16	C	22	24	25	65	150
60512017	17	C	22	25	25	65	150
60512018	18	C	22	26	25	65	170
60512019	19	C	22	27.5	25	65	170
60512020	20	C	22	28	25	65	220
60512021	21	C	22	30	25	65	220
60512022	22	C	23	32	25	65	220
60512024	24	C	23	34	25	65	250



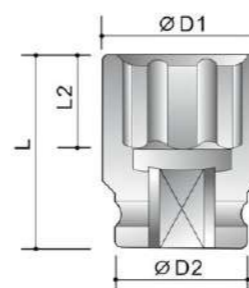


TOKU 1/2" 氣動套筒 (12角)



Order No.	mm	Shape	D2mm	D1mm	L2mm	L mm	售價
63825008	8	A	24	15	9	38	140
63825009	9	A	24	15	12	38	140
63825010	10	A	24	17	12	38	140
63825011	11	A	24	18	12	38	140
63825012	12	A	24	19	12	38	140
63825013	13	A	24	20	12	38	140
63825014	14	A	24	22	12	38	140
63825015	15	B	24	24	12	38	160
63825016	16	B	24	24	12	38	160
63825017	17	B	26	26	13	38	160
63825018	18	B	26	26	13	38	160
63825019	19	B	28	28	13	38	160
63825020	20	B	30	30	13	38	180
63825021	21	B	30	30	13	38	180
63825022	22	B	32	32	13	38	180
63825023	23	B	32	32	13	38	200
63825024	24	B	34	34	19	45	200
63825025	25	B	36	36	19	45	280
63825026	26	B	36	36	20	50	280
63825027	27	B	38	38	20	50	280
63825028	28	C	38	40	20	50	340
63825029	29	C	38	40	20	50	340
63825030	30	C	38	42	20	50	340
63825032	32	C	38	44	20	50	380
63825033	33	C	38	45	25	50	420
63825036	36	C	38	48	25	50	440

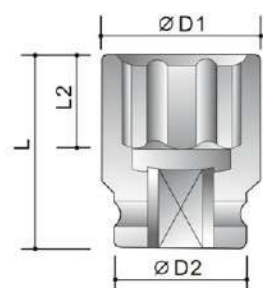
TOKU 1/2" 氣動長套筒 (6角)



Order No.	mm	Shape	D2mm	D1mm	L2mm	L mm	售價
60522008	8	A	25	15	13	78	220
60522009	9	A	25	16	14	78	220
60522010	10	A	25	17.5	14	78	220
60522011	11	A	25	18.7	14	78	220
60522012	12	A	25	20	14	78	220
60522013	13	A	25	21	14	78	220
60522014	14	A	25	22.5	24	78	220
60522015	15	A	30	23.7	24	78	240
60522016	16	A	30	25	24	78	240
60522017	17	A	30	26	24	78	240
60522018	18	A	30	27.5	24	78	240
60522019	19	A	30	28.7	24	78	260
60522020	20	B	30	30	24	78	280
60522021	21	B	30	30	24	78	280
60522022	22	C	30	32	24	78	300
60522023	23	C	30	32	24	78	320
60522024	24	C	30	35	24	78	320
60522025	25	C	30	36	24	78	360
60522026	26	C	30	38	24	78	360
60522027	27	C	30	38.7	24	78	380
60522028	28	C	30	40	24	78	440
60522029	29	C	30	40	24	78	440
60522030	30	C	30	42	24	78	480
60522031	31	C	30	43	24	78	500
60522032	32	C	30	44	24	78	500
60522033	33	C	30	45	35	78	680
60522034	34	C	30	46	36	78	680
60522035	35	C	30	47	37	78	760
60522036	36	C	30	49	38	78	760

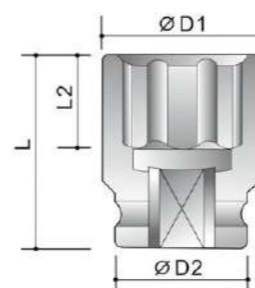


TOKU 1/2" 氣動長套筒 (12角)



Order No.	mm	Shape	D2mm	D1mm	L2mm	L mm	售價
65827006	6	A	25	13	6	83	360
65827007	7	A	25	14	6	83	360
65827008	8	A	25	15	7	83	360
65827009	9	A	25	16	13	83	360
65827010	10	A	25	17.5	14	83	360
65827011	11	A	25	18.5	14	83	360
65827012	12	A	25	20	14	83	360
65827013	13	A	25	21	14	83	360
65827014	14	A	25	22.5	24	83	360
65827015	15	A	30	23.5	24	83	400
65827016	16	A	30	25	24	83	400
65827017	17	A	30	26	24	83	400
65827018	18	A	30	27.5	24	83	400
65827019	19	A	30	28.5	24	83	400
65827020	20	B	30	30	24	83	460
65827021	21	C	30	31	24	83	460
65827022	22	C	30	32	24	90	460
65827023	23	C	30	34	24	90	500
65827024	24	C	30	35	24	90	500
65827025	25	C	30	36	24	90	500
65827026	26	C	30	38	24	90	500
65827027	27	C	30	38.5	24	90	540
65827028	28	C	30	40	24	90	600
65827029	29	C	30	41	24	90	640
65827030	30	C	30	42	24	90	680
65827031	31	C	30	43	24	90	680
65827032	32	C	30	44	24	90	700
65827033	33	C	30	46	35	90	700
65827034	34	C	30	48	36	90	880
65827035	35	C	30	50	37	90	880
65827036	36	C	30	52	38	90	880
65827038	38	C	38	54	40	90	900
65827041	41	C	44	58.5	43	90	900
65827042	42	C	44	60	44	90	1880

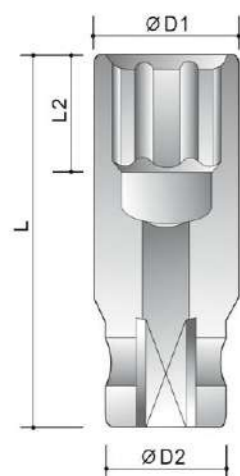
TOKU 1/2" 超薄氣動套筒 (6角)



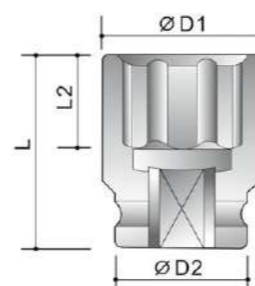
Order No.	mm	Shape	D2mm	D1mm	L2mm	L mm	售價
61120008	8	A	22	14	9	38	280
61120009	9	A	22	14.5	12	38	280
61120010	10	A	22	15.5	12	38	280
61120011	11	A	22	16.7	12	38	280
61120012	12	A	22	18	12	38	280
61120013	13	A	24	19.2	12	38	280
61120014	14	A	24	21	12	38	280
61120015	15	A	24	21.7	12	38	320
61120016	16	A	24	23	12	38	320
61120017	17	B	24	24	13	38	320
61120018	18	B	25	25	13	38	320
61120019	19	B	26	26	13	38	320
61120020	20	B	27.5	27.5	13	38	360
61120021	21	B	28	28	13	38	360
61120022	22	B	29.5	29.5	13	38	360
61120023	23	B	30.5	30.5	13	38	380
61120024	24	B	32	32	20	45	380
61120025	25	B	33	33	20	45	420
61120026	26	B	35	35	22	50	420
61120027	27	B	36	36	22	50	420
61120028	28	B	37.5	37.5	22	50	460
61120029	29	C	38	38.5	22	50	460
61120030	30	C	38	40	22	50	460
61120031	31	C	38	41	22	50	500
61120032	32	C	38	42	22	50	500



TOKU 1/2" 超薄氣動長套筒(6角)



Order No.	mm	Shape	D2mm	D1mm	L2mm	L mm	售價
61122008	8	A	22	14	13	78	360
61122009	9	A	22	14.5	14	78	360
61122010	10	A	22	15.5	14	78	360
61122011	11	A	22	16.7	14	78	360
61122012	12	A	22	18	14	78	360
61122013	13	A	24	19.2	14	78	360
61122014	14	A	24	21	17	78	360
61122015	15	A	24	21.7	17	78	400
61122016	16	A	24	23	17	78	400
61122017	17	B	24	24	17	78	400
61122018	18	B	25	25	17	78	400
61122019	19	B	26	26	19	78	400
61122020	20	B	27.5	27.5	19	78	460
61122021	21	B	28	28	24	78	460
61122022	22	B	29.5	29.5	24	78	460
61122023	23	B	30.5	30.5	24	78	500
61122024	24	B	32	32	24	78	500
61122025	25	B	33	33	24	78	540
61122026	26	B	35	35	24	78	540
61122027	27	B	36	36	24	78	540
61122028	28	B	37.5	37.5	24	78	600
61122029	29	C	38	38.5	54	78	640
61122030	30	C	38	40	54	78	680
61122031	31	C	38	41	54	78	680
61122032	32	C	38	42	54	78	680

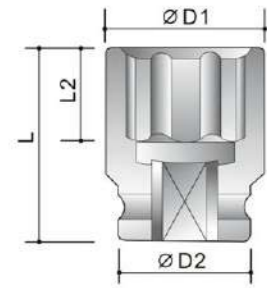


TOKU 3/4" 氣動套筒(6角)

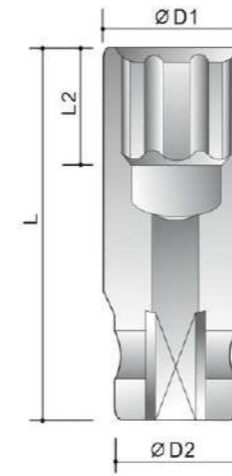
Order No.	mm	Shape	D2mm	D1mm	L2mm	L mm	售價
60140013	13	A	38	22	9	50	300
60140014	14	A	38	25.5	11	50	300
60140015	15	A	38	26	11	50	300
60140016	16	A	38	27.5	11	50	300
60140017	17	A	38	29.5	12	50	300
60140018	18	A	38	30	12	50	300
60140019	19	A	38	31	14	50	300
60140020	20	A	38	32	16	52	300
60140021	21	A	38	34	16	52	300
60140022	22	A	38	35	16	52	300
60140023	23	A	38	36	16	52	300
60140024	24	A	38	38	16	52	300
60140025	25	B	38	40	16	52	300
60140026	26	C	38	40	16	52	300
60140027	27	C	38	42	16	52	300
60140028	28	B	42	42	23	52	320
60140029	29	B	42	44	23	52	340
60140030	30	B	44	44	23	52	340
60140031	31	B	44	44	23	52	360
60140032	32	B	44	47	23	52	360
60140033	33	C	44	58	23	56	400
60140034	34	C	44	50	23	56	400
60140035	35	C	44	51	23	56	400
60140036	36	C	44	51	23	56	440
60140037	37	C	44	53	24	56	440
60140038	38	C	44	56	24	56	500
60140039	39	C	44	56	24	62	600
60140040	40	C	44	58	24	62	600
60140041	41	C	44	61	24	62	600
60140042	42	C	44	63	24	62	800
60540043	43	C	44	65	27	63	800
60540044	44	C	44	66	27	63	800
60540045	45	C	44	67	27	63	800
60540046	46	C	44	68	27	63	800
60540047	47	C	44	69	32	68	900
60540048	48	C	44	69	32	68	900
60540049	49	C	44	70	34	70	900
60540050	50	C	54	71	35	72	900
60540052	52	C	54	74	35	72	1400
60540054	54	C	54	77	35	72	1400
60540055	55	C	54	77	35	74	1400
60540056	56	C	54	80	35	74	1800
60540060	60	C	54	84	35	75	2100
60540063	63	C	54	86	35	75	2500
60540065	65	C	54	88	38	78	2700
60540067	67	C	54	90	40	80	2900



**TOKU 3/4" 氣動套筒 (12角)**



Order No.	mm	Shape	D2mm	D1mm	L2mm	L mm	售價
65845013	13	A	44	24.5	9	50	340
65845014	14	A	44	24.5	11	50	340
65845015	15	A	44	27	11	50	340
65845016	16	A	44	28	11	50	340
65845017	17	A	44	31	12	50	340
65845018	18	A	44	32	13	50	340
65845019	19	A	44	33	13	50	340
65845020	20	A	44	34	14	50	340
65845021	21	B	44	35	15	50	340
65845022	22	C	44	37	15	50	340
65845023	23	C	44	38	16	50	340
65845024	24	C	44	39	18	50	340
65845025	25	C	44	41	18	50	340
65845026	26	C	44	42	18	50	340
65845027	27	C	44	43	19	54	340
65845028	28	C	44	44	19	54	380
65845029	29	C	44	45	21	54	380
65845030	30	C	44	47	21	54	380
65845031	31	C	44	48	21	56	380
65845032	32	C	44	49	22	56	400
65845033	33	C	44	51	22	56	400
65845034	34	C	44	52	22	56	440
65845035	35	C	44	53	22	56	440
65845036	36	C	44	54	25	56	500
65845037	37	C	44	56	25	58	500
65845038	38	C	44	57	25	58	500
65845039	39	C	44	58	25	58	620
65845040	40	C	44	59	25	58	620
65845041	41	C	44	60	27	58	620
65845042	42	C	44	62	27	58	880
65845043	43	C	44	63.5	27	63	880
65845044	44	C	44	64.5	27	63	880
65845045	45	C	44	65.5	27	63	880
65845046	46	C	44	67	30	63	880
65845047	47	C	44	68	30	68	920
65845048	48	C	44	69	30	68	920
65845050	50	C	54	71	32	72	920
65845051	51	C	54	72	32	72	1500
65845052	52	C	54	74	32	72	1500
65845053	53	C	54	75	32	72	1500
65845054	54	C	54	77	32	72	1500
65845055	55	C	54	78	35	74	1500
65845056	56	C	54	79	35	74	2000
65845057	57	C	54	80	35	74	2000
65845058	58	C	54	81	37	75	2000
65845060	60	C	54	84	37	75	2400
65845063	63	C	54	87	37	75	2800
65845065	65	C	54	90	40	78	2800
65845067	67	C	54	92	40	80	3000

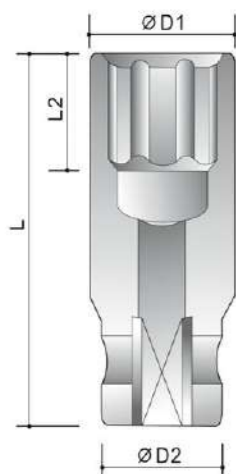


**TOKU 3/4" 氣動長套筒 (6角)**

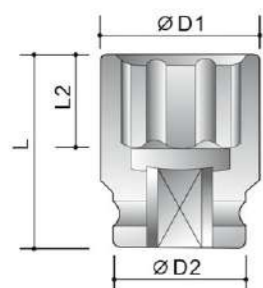
Order No.	mm	Shape	D2mm	D1mm	L2mm	L mm	售價
60542017	17	A	44	31	20	95	620
60542018	18	A	44	32	20	95	620
60542019	19	A	44	33	23	95	620
60542020	20	A	44	34	23	95	620
60542021	21	A	44	35	23	95	620
60542022	22	A	44	37	23	95	620
60542023	23	A	44	38	23	95	620
60542024	24	A	44	39	51	95	620
60542025	25	A	44	40	51	95	620
60542026	26	A	44	41	51	95	620
60542027	27	A	44	43	62	95	620
60542028	28	B	44	44	62	95	660
60542029	29	C	44	45	62	95	660
60542030	30	C	44	47	62	95	700
60542031	31	C	44	48	62	95	700
60542032	32	C	44	49	62	95	700
60542033	33	C	44	51	62	95	740
60542034	34	C	44	52	62	95	740
60542035	35	C	44	53	62	95	780
60542036	36	C	44	54	62	95	840
60542037	37	C	44	56	62	95	840
60542038	38	C	44	57	60	95	840
60542039	39	C	44	58	60	95	1300
60542040	40	C	44	58	60	95	1300
60542041	41	C	44	60	60	95	1300
60542042	42	C	44	62	60	95	1300
60542043	43	C	44	63	60	95	1400
60542044	44	C	44	65	60	95	1400
60542046	46	C	44	67	58	95	1600
60542047	47	C	44	68	58	95	1700
60542048	48	C	44	69	58	95	1700
60542049	49	C	44	70	58	95	1700
60542050	50	C	54	71	58	95	1700
60542052	52	C	54	74	58	95	1900
60542055	55	C	54	77	58	100	2400
60542060	60	C	54	84	58	105	2600
60542065	65	C	54	88	58	105	3300



**TOKU 3/4" 超薄氣動長套筒(6角)**



Order No.	mm	Shape	D2mm	D1mm	L2mm	L mm	售價
61141017	17	A	44	25.5	17	95	820
61141019	19	A	44	28.5	17	95	820
61141022	22	A	44	33.5	23	95	820
61141024	24	A	44	36.5	40	95	820
61141027	27	A	44	40.5	62	95	820
61141030	30	A	44	43.5	62	95	820
61141032	32	B	44	46.5	62	95	820
61141033	33	B	44	47.5	62	95	900
61141035	35	B	44	51	62	95	900
61141036	36	B	44	52	62	95	960
61141038	38	B	44	54	62	95	960
61141041	41	B	44	57	60	95	1400

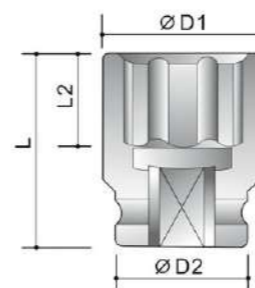


**TOKU 1" 氣動套筒(6角)**

Order No.	mm	Shape	D2mm	D1mm	L2mm	L mm	售價
60150017	17	A	51	34	17	58	600
60150018	18	A	51	35	17	58	600
60150019	19	A	51	36	17	58	600
60150020	20	A	51	37	17	58	600
60150021	21	A	51	38	17	58	600
60150022	22	A	51	39	17	58	600
60150023	23	A	51	40	17	58	600
60150024	24	A	51	40	17	58	600
60150025	25	A	51	41	17	58	600
60150026	26	A	51	42.5	17	58	600
60150027	27	A	51	44	17	58	600

請按續下頁

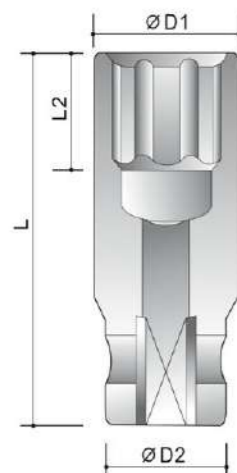
**TOKU 1" 氣動套筒(6角)**



Order No.	mm	Shape	D2mm	D1mm	L2mm	L mm	售價
60150028	28	A	51	45	17	58	600
60150029	29	A	51	46	19	60	600
60150030	30	A	51	48	21	60	600
60150031	31	A	51	48	21	60	620
60150032	32	B	51	51	21	60	620
60150033	33	C	52	53	21	62	660
60150034	34	C	52	54	21	62	660
60150035	35	C	52	54	21	62	700
60150036	36	C	52	56	26	62	700
60150037	37	C	52	57	26	62	820
60150038	38	C	52	58	26	62	820
60150039	39	C	52	59	26	62	820
60150040	40	C	52	60	26	62	820
60150041	41	C	52	61.5	26	62	820
60150042	42	C	52	63	27	64	1100
60150043	43	C	52	65	27	64	1100
60150044	44	C	52	65	27	64	1100
60150045	45	C	58	66	27	64	1100
60150046	46	C	58	68	27	64	1100
60150047	47	C	58	69	28	66	1400
60150048	48	C	58	70	30	68	1400
60150050	50	C	58	73	30	70	1400
60150051	51	C	58	74	31	70	1700
60150052	52	C	58	75	31	70	1700
60150053	53	C	58	75	31	70	1700
60150054	54	C	58	78	31	70	1700
60150055	55	C	62	79	32	72	1700
60150056	56	C	62	80	34	74	2100
60150057	57	C	62	84	35	75	2100
60150058	58	C	62	85	35	75	2100
60150060	60	C	62	87	35	78	2300
60150063	63	C	62	91	36	80	2700
60150065	65	C	62	93	36	80	2900
60150067	67	C	62	95	38	82	3500
60150070	70	C	62	98	40	85	3900
60150071	71	C	62	100	40	87	4600
60550075	75	C	86	104	52	98	5100
60550080	80	C	86	109	52	100	5700
60550085	85	C	86	115	52	100	6900
60550090	90	C	86	125	55	105	8000
60550095	95	C	86	130	55	105	9300
60550100	100	C	95	137	55	105	11000
60550105	105	C	95	143	55	105	11300
60550110	110	C	95	147	55	105	12000
60550115	115	C	95	152	55	105	15000
60050300	3"		86	106	52	98	6400



TOKU 1" 氣動長套筒(6角)



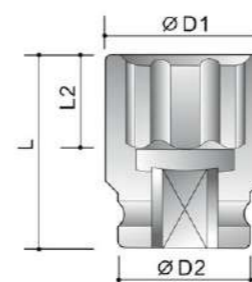
Order No.	mm	Shape	D2mm	D1mm	L2mm	L mm	售價
60552019	19	A	54	35.5	21	100	820
60552021	21	A	54	37.5	21	100	820
60552022	22	A	54	40	21	100	820
60552023	23	A	54	41	21	100	820
60552024	24	A	54	42	21	100	820
60552025	25	A	54	43	21	100	820
60552026	26	A	54	44.5	21	100	820
60552027	27	A	54	46	23	100	820
60552028	28	A	54	47	23	100	860
60552029	29	A	54	48	50	100	860
60552030	30	A	54	50	50	100	860
60552031	31	A	54	51	50	100	860
60552032	32	A	54	52	50	100	860
60552033	33	A	54	53	50	100	1000
60552034	34	B	54	55	50	100	1000
60552035	35	B	54	55	50	100	1000
60552036	36	B	54	56	64	100	1100
60552037	37	B	54	59	64	100	1100
60552038	38	B	54	59	64	100	1100
60552039	39	B	54	60	64	100	1400
60552040	40	B	54	62	64	100	1400
60552041	41	B	54	63	64	100	1400
60552042	42	B	54	64	64	100	1400
60552043	43	B	54	66	64	100	1400
60552044	44	B	54	67	62	100	1700
60552045	45	B	54	68	62	100	1700
60552046	46	B	54	69	62	100	1700
60552047	47	B	54	72	62	100	1900
60552048	48	B	54	73	62	100	1900
60552050	50	B	54	74	62	100	1900
60552051	51	B	54	76	60	100	1900
60552052	52	B	54	77	60	100	1900
60552053	53	B	54	78	60	100	2100
60552054	54	B	54	79	60	100	2100
60552055	55	B	54	80	60	100	2400
60552056	56	B	54	81	65	105	2500
60552057	57	B	54	82	65	105	2500
60552058	58	B	54	84	65	105	2500
60552060	60	B	54	86	77	120	2700
60552062	62	B	54	88	77	120	3000
60552063	63	B	54	90	77	120	3000
60552065	65	B	54	92	80	125	3400
60552067	67	B	54	95	80	125	4500
60552070	70	B	54	99	80	125	4500

請按續下頁

TOKU 1" 氣動長套筒(6角)



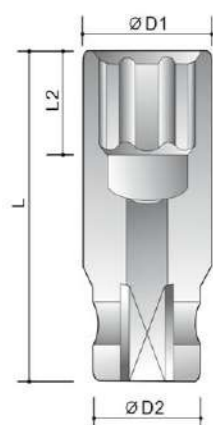
Order No.	mm	Shape	D2mm	D1mm	L2mm	L mm	售價
60552075	75	B	86	104	87	135	8300
60552080	80	B	86	109	87	135	8300
60552085	85	B	86	115	90	140	8300
60552090	90	B	86	125	90	140	8500
60552095	95	B	86	130	90	140	9800
60552100	100	B	95	137	90	140	11300
60552105	105	B	95	143	100	155	11600
60552110	110	B	95	147	100	155	12600
60552115	115	B	95	152	100	155	15600
60052300	3"		86	106	85	135	8300



TOKU 1-1/2" 氣動套筒(6角)

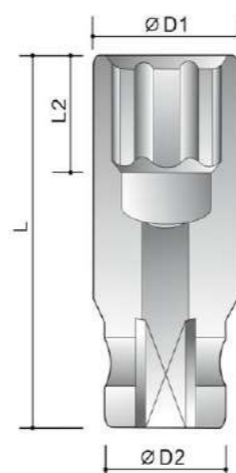
Order No.	mm	Shape	D2mm	D1mm	L2mm	L mm	售價
60560036	36	A	86	64	23	78	7000
60560038	38	A	86	66	24	78	7000
60560040	40	A	86	68	24	78	7000
60560041	41	A	86	70	26	80	7000
60560042	42	A	86	71	26	80	7000
60560046	46	A	86	76	27	84	7000
60560050	50	A	86	81	29	87	7000
60560052	52	A	86	83	31	87	7000
60560054	54	B	86	86	36	90	7500
60560055	55	B	86	86	36	90	8000
60560058	58	C	86	92	38	92	9100
60560060	60	C	86	93	38	92	9700
60560063	63	C	86	97	40	95	10000
60560065	65	C	86	97	40	95	10000
60560070	70	C	86	105	43	100	12000
60560075	75	C	86	110	45	103	12000
60560080	80	C	86	116	50	110	15000
60560085	85	C	86	125	55	118	16000
60560090	90	C	86	130	55	118	17000
60560095	95	C	95	137	55	118	19000
60560100	100	C	95	140	58	125	23000
60560105	105	C	95	150	58	125	25000
60560110	110	C	95	156	58	125	26000
60560115	115	C	95	160	65	135	30000
60560120	120	C	95	168	65	135	32000
60560125	125	C	95	175	65	135	34000
60560130	130	C	95	175	65	140	47000





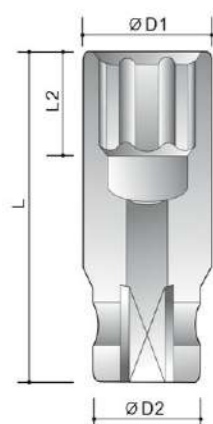
TOKU 1/2" 氣動中長套筒

Order No.	mm	Shape	D2mm	D1mm	L2mm	L mm	售價
60721010	10	A	26	16	14	52	180
60721011	11	A	26	17.5	14	52	180
60721012	12	A	26	19	14	52	180
60721013	13	A	26	20	14	52	180
60721014	14	A	26	22	17	52	180
60721016	16	B	26	26	17	52	200
60721017	17	B	26	26	17	52	200
60721018	18	B	26	26	17	52	200
60721019	19	B	28	28	19	52	200
60721021	21	C	28	30	24	52	220
60721022	22	C	28	32	24	52	240
60721023	23	C	28	32	24	52	260
60721024	24	C	28	34	24	52	280



TOKU 1" 氣動中長套筒

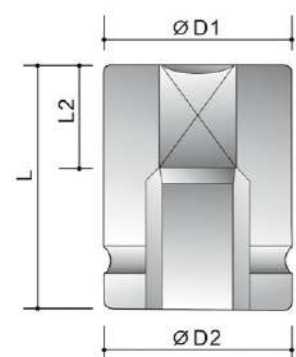
Order No.	mm	Shape	D2mm	D1mm	L2mm	L mm	售價
60751027	27	A	51	42	23	80	740
60751030	30	A	51	46	30	80	780
60751032	32	A	52	48	30	80	780
60751033	33	B	52	52	30	80	840
60751035	35	B	52	52	30	80	860
60751036	36	C	52	54	45	80	860
60751038	38	C	52	56	45	80	880
60751041	41	C	52	58	25	80	980



TOKU 3/4" 氣動中長套筒

Order No.	mm	Shape	D2mm	D1mm	L2mm	L mm	售價
60740014	14	A	38	22	19	60	460
60740017	17	A	38	24.5	19	60	460
60740019	19	A	38	27	19	60	460
60740020	20	A	38	28.5	19	60	460
60740021	21	A	38	29.5	19	60	460
60740022	22	A	38	30.5	19	60	500
60740023	23	A	38	31.5	19	60	500
60740024	24	A	38	33	19	60	500
60740026	26	B	38	38	20	60	540
60740027	27	C	38	39	29	60	580
60741029	29	C	38	42	52	85	580
60741030	30	C	38	43	52	85	580
60741032	32	C	38	44	52	85	600
60741035	35	C	38	50	52	85	660





**TOKU 3/4" 中長型四角套筒**

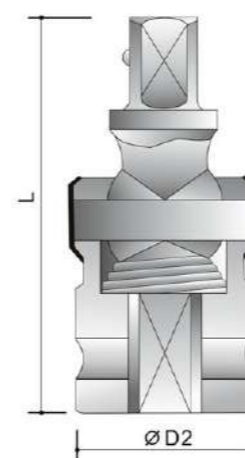
Order No.	Drive	mm	Shape	D2mm	D1mm	L2mm	L mm	售價
63045016	3/4"	16	A	40	40	22	52	720
63045017	3/4"	17	A	40	40	22	52	720
63045019	3/4"	19	A	40	40	22	52	720
63045020	3/4"	20	A	42	42	22	52	720
63045021	3/4"	21	A	42	42	22	52	720

**TOKU 1" 短型四角套筒**

Order No.	Drive	mm	Shape	D2mm	D1mm	L2mm	L mm	售價
63155017	1"	17	B	52	40	24	57	800
63155019	1"	19	B	52	43	24	57	800
63155020	1"	20	B	52	44	24	57	800
63155021	1"	21	B	52	44	24	57	800

**TOKU 1" 中長型四角套筒**

Order No.	Drive	mm	Shape	D2mm	D1mm	L2mm	L mm	售價
63256170	1"	17	C	52	40	16	76	940
63256175	1"	17.5	C	52	40	16	76	940
63256190	1"	19	C	52	43	16	76	940
63256195	1"	19.5	C	52	43	16	76	940
63256200	1"	20	C	52	44	16	76	940
63256210	1"	21	C	52	44	16	76	940
63256215	1"	21.5	C	52	44	16	76	940



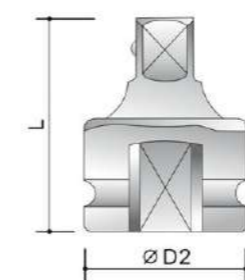
**TOKU 氣動萬向接頭**

Order No.	Inch	Inch	D2mm	L mm	售價
64311012	3/8"	3/8"	24	50	300
6432D016	1/2"	1/2"	28	60	400
6434A024	3/4"	3/4"	44	105	1800
6435A100	1"	1"	56	133	2400
64061116	1-1/2"	1-1/2"	86	182	7000




**TOKU 氣動變換頭 Impact Adapter**

Order No.	Inch	Inch	D2mm	L mm	售價
64001012	1/4"	3/8"	13.6	26	140
64011008	3/8"	1/4"	22	32	140
64011016	3/8"	1/2"	22	36	180
64021012	1/2"	3/8"	25	38	200
64021024	1/2"	3/4"	30	48	260
64041016	3/4"	1/2"	44	56	400
64041100	3/4"	1"	44	63	460
64051024	1"	3/4"	54	75	900
64051116	1"	1-1/2"	54	90	1100
64061100	1-1/2"	1"	86	100	8000

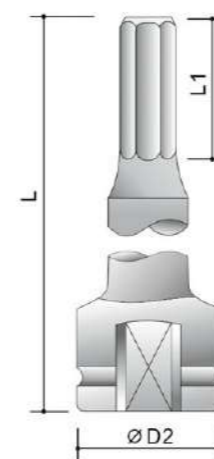






● TOKU 氣動接桿

Order No.	Inch	Inch	D2mm	L mm	售價
64511075	3/8"	3/8"	19	75	120
64511150	3/8"	3/8"	19	150	180
64511200	3/8"	3/8"	19	200	280
64521075	1/2"	1/2"	25	75	240
64521100	1/2"	1/2"	25	100	260
64521125	1/2"	1/2"	25	125	260
64521150	1/2"	1/2"	25	150	380
64521175	1/2"	1/2"	25	175	420
64521200	1/2"	1/2"	25	200	450
64521250	1/2"	1/2"	25	250	480
64541075	3/4"	3/4"	44	75	840
64541100	3/4"	3/4"	44	100	840
64541125	3/4"	3/4"	44	125	920
64541150	3/4"	3/4"	44	150	920
64541175	3/4"	3/4"	44	175	980
64541200	3/4"	3/4"	44	200	980
64541250	3/4"	3/4"	44	250	1020
64551075	1"	1"	54	75	1800
64551100	1"	1"	54	100	1800
64551125	1"	1"	54	125	1800
64551150	1"	1"	54	150	1800
64551175	1"	1"	54	175	2000
64551200	1"	1"	54	200	2000
64551250	1"	1"	54	250	2400
64551300	1"	1"	54	300	2400
64551330	1"	1"	54	330	4400
64551400	1"	1"	54	400	4400

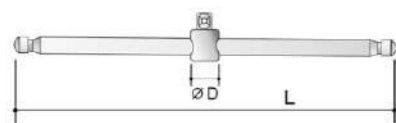


● TOKU 3/8" 氣動凸頭套筒

Order No.	mm	D2mm	L1mm	L mm	售價
64815003	3	19	16	50	220
64815004	4	19	16	50	220
64815005	5	19	16	50	220
64815006	6	19	16	50	220
64815007	7	19	16	50	220
64815008	8	19	16	50	220
64815009	9	19	16	50	220
64815010	10	19	16	50	220
64815011	11	19	16	50	220
64815012	12	19	16	50	220
64815013	13	19	16	50	220
64815014	14	19	16	50	220
64815015	15	19	16	50	220
64815016	16	19	16	50	220



● TOKU 強力型滑桿



Order No.	Inch	D mm	L mm	售價
69752050	1/2"	27.5	300	600
69754050	3/4"	40	510	1500
69755050	1"	50	760	4400

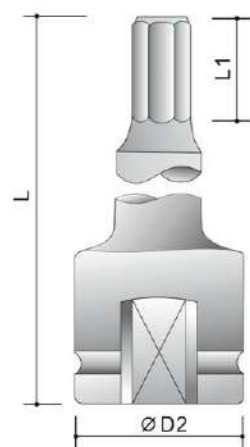


● TOKU 1/2" 氣動凸頭套筒

Order No.	mm	D2mm	L1mm	L mm	售價
64826004	4	25	20	75	240
64826005	5	25	20	75	240
64826006	6	25	20	75	240
64826007	7	25	20	75	240
64826008	8	25	25	75	240
64826009	9	25	25	75	260
64826010	10	25	25	75	260
64826011	11	25	25	75	260
64826012	12	25	25	75	260
64826013	13	25	25	75	280
64826014	14	30	25	75	280
64826015	15	30	25	75	280
64826016	16	30	25	75	280
64826017	17	30	25	75	280
64826018	18	30	25	75	300
64826019	19	30	25	75	300
64826020	20	30	25	75	300

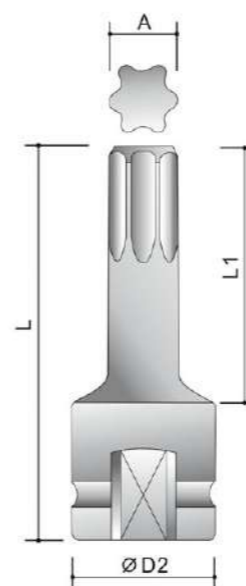






**TOKU 3/4" 氣動凸頭套筒**

Order No.	mm	D2mm	L1mm	L mm	售價
64846010	10	44	20	100	800
64846012	12	44	20	100	800
64846014	14	44	20	100	800
64846017	17	44	20	100	800
64846019	19	44	20	100	800
64846022	22	44	20	100	800
64846024	24	44	20	100	860
64846027	27	44	20	100	860
64846030	30	44	20	100	920



**TOKU 3/8" 氣動星型凸頭套筒**

Order No.	mm	D2mm	L1mm	L mm	售價
64711009	T9	19	31	50	260
64711010	T10	19	31	50	260
64711015	T15	19	31	50	260
64711020	T20	19	31	50	260
64711025	T25	19	31	50	260
64711027	T27	19	31	50	260
64711030	T30	19	31	50	260
64711040	T40	19	31	50	260
64711045	T45	19	31	50	260
64711047	T47	19	31	50	260
64711050	T50	19	31	50	260



**TOKU 1" 氣動凸頭套筒**

Order No.	mm	D2mm	L1mm	L mm	售價
64856014	14	54	20	100	1100
64856017	17	54	20	100	1200
64856019	19	54	20	100	1200
64856022	22	54	20	100	1400
64856024	24	54	20	100	1500
64856027	27	54	20	100	1700
64856032	32	54	20	100	1900
64856033	33	54	20	100	2000
64856036	36	54	20	100	2400
64856038	38	54	20	100	2800
64856041	41	54	20	100	3200

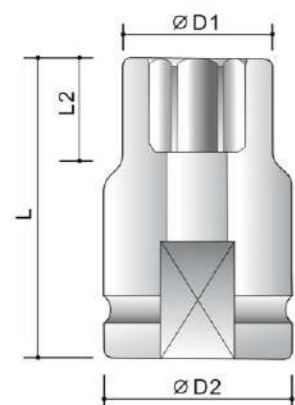


**TOKU 1/2" 氣動星型凸頭套筒**

Order No.	mm	D2mm	L1mm	L mm	售價
64721020	T20	25	30	55	260
64721025	T25	25	30	55	260
64721027	T27	25	30	55	260
64721030	T30	25	30	55	260
64721040	T40	25	30	55	260
64721045	T45	25	30	55	260
64721047	T47	25	30	55	260
64721050	T50	25	30	55	260
64721055	T55	25	30	55	260
64721060	T60	25	30	55	300
64721070	T70	25	30	55	300







**TOKU 1/4" 氣動星型套筒 (超薄)**

Order No.	mm	Shape	D2mm	D1mm	L2mm	L mm	售價
63305004	E4	A	13	6.5	4	25	360
63305005	E5	A	13	7.5	4.5	25	360
63305006	E6	A	13	8.5	5	25	360
63305007	E7	A	13	9	6	25	360
63305008	E8	A	13	9.8	6	25	360
63305010	E10	A	13	12	7.5	25	360
63305011	E11	A	13	12.7	8	25	360

**TOKU 3/8" 氣動星型套筒 (超薄)**



Order No.	mm	Shape	D2mm	D1mm	L2mm	L mm	售價
63315005	E5	A	19	8	4.5	32	360
63315006	E6	A	19	9	5	32	360
63315007	E7	A	19	9.3	6	32	360
63315008	E8	A	19	10	6	32	360
63315010	E10	A	19	12.3	7.5	32	360
63315011	E11	A	19	13	8	32	360
63315012	E12	A	19	14	8.5	32	400

**TOKU 1/2" 氣動星型套筒 (超薄)**



Order No.	mm	Shape	D2mm	D1mm	L2mm	L mm	售價
63325010	E10	A	25	13	7.5	38	400
63325011	E11	A	25	14	8	38	400
63325012	E12	A	25	15	8.5	38	400
63325014	E14	A	25	17	10	38	400
63325016	E16	A	25	18.5	11	38	440
63325018	E18	A	25	20.5	12	38	460
63325020	E20	A	30	22.5	13.5	38	480
63325022	E22	A	30	24.5	18	45	480
63325024	E24	A	30	26.5	18	45	480

**0~50ft/lb 液壓式扭力測試台**

Model **KH-9001**

- 套筒規格：10&6.35內六角mm
- 油壓表規格：150kg/cm<sup>2</sup>
- 檢測範圍：0~50ft/lb
- 重量：4.64kg
- ◻ 內附外六角可替換兩種螺絲



**30~200ft/lb 液壓式扭力測試台**

Model **KH-9101**

- 套筒規格：21mm
- 油壓表規格：70&300kg/cm<sup>2</sup>
- 檢測範圍：30~200ft/lb
- 重量：10.03kg



**200~850ft/lb 液壓式扭力測試台**

Model **KH-9201**

- 套筒規格：38mm
- 油壓表規格：200&400kg/cm<sup>2</sup>
- 檢測範圍：200~850ft/lb
- 重量：23.88kg



**500~2000ft/lb 液壓式扭力測試台**

Model **KH-9301**

- 套筒規格：50mm
- 油壓表規格：200&400kg/cm<sup>2</sup>
- 檢測範圍：500~2000ft/lb
- 重量：47.23kg





固定座傾斜25°

● 700~3600ft/lb 液壓式扭力測試台

Model → **KH-9401**

• 套筒規格：80mm	• 油壓表規格：70&200kg/cm <sup>2</sup>
• 檢測範圍：700-3600ft/lb	• 重量： 280kg



固定座傾斜90°

● 700~3600ft/lb 液壓式扭力測試台

Model → **KH-9402**

• 套筒規格：80mm	• 油壓表規格：70&200kg/cm <sup>2</sup>
• 檢測範圍：700-3600ft/lb	• 重量： 321kg



MEMO

---

---

---

---

---

---

---

---

---

---

---

---

---

---

---

---

---

---